

# Tidlige tegn på æresrelaterede konflikter

Beboere indskrevet på RED Safehouse



*Tidlige tegn på æresrelaterede konflikter  
– Beboere indskrevet på RED Safehouse*

© VIVE og forfatterne, 2023

e-ISBN: 978-87-7582-191-4

Forsidefoto: Ole Bo Jensen/VIVE

Projekt: 302451

Finansiering: Styrelsen for International Rekruttering og Integration

## **VIVE**

Det Nationale Forsknings- og Analysecenter for Velfærd

Herluf Trolles Gade 11

1052 København K

[www.vive.dk](http://www.vive.dk)

VIVEs publikationer kan frit citeres med tydelig kildeangivelse.



## Forord

Siden 2005 har unge på flugt fra æresrelaterede konflikter og negativ social kontrol kunnet søge tilflugt på RED Safehouse. RED Safehouse er del af RED Center mod æresrelaterede konflikter, som ud over RED Safehouse med afdeling i Jylland og på Sjælland består af krisecentret RED+ for minoritetsetniske LGBT+ unge samt RED rådgivning. Formålet med denne rapport er at undersøge, hvad der kendetegner de unge, som får behov for ophold på RED Safehouse.

Undersøgelsen bygger på registerdata om alle indskrevne beboere i et RED Safehouse i perioden 2005-2019, som er koblet til en lang række andre registerinformationer fra Danmarks Statistik.

Til arbejdet med rapporten har der været nedsat en følgegruppe. Derudover har seniorforsker Anika Liversage og to anonyme eksterne reviewere kommenteret rapporten. VIVE takker alle for at have bidraget med kvalificeret og grundig kritik.

Undersøgelsen er udført af seniorforsker Rikke Fuglsang Olsen og senioranalytiker Karen Margrethe Dahl i perioden december 2022 til marts 2023. Endvidere har analytiker Stine Vernstrøm Østergaard bidraget til bearbejdning af undersøgelsen. Undersøgelsen er rekvireret og finansieret af Styrelsen for International Rekruttering og Integration.

*Kræn Blume Jensen*

Forsknings- og analysechef for VIVE Social



# Indholdsfortegnelse

---

DEL 1 Afrapportering	6
----------------------	---

---

Hovedresultater	7
-----------------	---

---

1	Indledning	11
1.1	Baggrund for undersøgelsen	11
1.2	Formål med undersøgelsen	16
1.3	Undersøgelsens data og analysestrategier	17
1.4	Rapportens opbygning	19

---

2	RED-ophold og beboere	20
2.1	Indskrivninger på RED Safehouse 2005-2019	20
2.2	RED-Beboere med MENAPT-baggrund sammenlignet med jævnaldrende med MENAPT-baggrund	25
2.3	Opsamling	32

---

3	Risikofaktorer for RED-ophold og varighed	33
3.1	Risikofaktorer for indskrivning på RED som ung	33
3.2	Varigheden af ophold på RED	35
3.3	Opsamling	37

---

4	Efter RED-opholdet	39
4.1	Uddannelse og beskæftigelse	39
4.2	Bopæl, familiesituation og civilstatus	41
4.3	Opsamling	45

---

5	Konklusion	46
5.1	Rapportens hovedresultater	46
5.2	Perspektiver	48

---

DEL 2 Dokumentation	49
<hr/>	
6 Data og metode	50
6.1 Undersøgelsespopulation	50
6.2 Statistiske metoder	50
6.3 Beskrivelse af registerdata	51
<hr/>	
Litteratur	57
<hr/>	
Bilag 1 Supplerende tabeller og figurer til analysekapitlerne	59



**DEL 1**

**Afrapportering**

# Hovedresultater

Æresrelaterede konflikter og negativ social kontrol udgør et alvorligt og komplekst socialt problem, som der i stigende grad er samfundsmæssigt fokus på. Forskningsmæssigt er der imidlertid begrænset systematisk viden om, hvad der kendetegner de borgere, som udsættes for æresrelaterede konflikter og negativ social kontrol.

Denne rapport præsenterer resultaterne af en registerundersøgelse af borgere, der har været på RED Safehouse (herefter RED) – krisecentre, som netop er rettet mod borgere, der har været udsat for æresrelaterede konflikter og negativ social kontrol. Borgere indskrevet på RED udgør imidlertid kun en delmængde af de borgere, som udsættes for æresrelaterede konflikter og negativ social kontrol. Nogle borgere vil ikke være udsat i en sådan grad, at de bliver nødt til at flygte til et krisecenter, mens andre borgere kan være så udsatte, isolerede og kontrollerede, at de ikke kan flygte eller har viden om, at man kan få ophold på RED. Nogle borgere kommer også på almindelige krisecentre, fx kvinder med børn. Til trods for dette giver data om de borgere, der

har været indskrevet på RED i årene 2005-2019, en unik mulighed for systematisk at belyse, hvad der kendetegner nogle af de borgere i Danmark, der er udsatte for æresrelaterede konflikter og negativ social kontrol.

Denne rapport bidrager således med vigtig viden om, hvem der kommer på RED. Analyserne giver viden om, hvilke forhold der er vigtige af være opmærksomme på i forhold til, hvem der kan være i risiko for at blive udsat for æresrelaterede konflikter og negativ social kontrol. En sådan mere systematisk viden kan informere fremtidige policytiltag på området og det forebyggende arbejde med æresrelaterede konflikter og negativ social kontrol. I det følgende gennemgås rapportens hovedresultater.

## Fakta om undersøgelsen

Rapporten anvender registerdata om alle beboere (n = 913) indskrevet på RED (Rehabiliteringscenter for Etniske kvinder i Danmark) i perioden 2005-2019.

Data om personer indskrevet på RED er koblet med en række registeroplysninger om demografi, socioøkonomi, psykiatri, kriminalitet og sociale foranstaltninger – både for de indskrevne selv, deres forældre og deres søskende. Imidlertid kan kun 848 af personerne i RED-registeret matches med oplysninger i andre registre.

Dele af undersøgelsen har et særligt fokus på kvinder, der stammer fra såkaldte MENAPT-lande (primært mellemøstlige og nordafrikanske lande), da netop disse kvinder har en høj sandsynlighed for indskrivning på RED. Undersøgelsen fokuserer i mindre grad på mænd, da data-materialet på mændene er relativt lille (n = 109).

## **RED-ophold og -beboere**

Fra oprettelsen af RED Safehouse i 2005 til november 2019 har der været 1.125 indskrivninger af i alt 913 unikke individer. De fleste ophold varer en måned eller mindre, men der er også beboere, der har lange ophold på over et år. 85 % af beboerne er kvinder, mens 77 % er mellem 18 og 25 år ved første indskrivning. Størstedelen af beboerne er efterkommere eller indvandrere (94 %), og en stor del af beboerne (85 %) har oprindelse i såkaldte MENAPT-lande, som er en betegnelse, der primært bruges om lande i Nordafrika og Mellemøsten (se afsnit 1.3). Samtidig viser analyserne dog, at størstedelen af beboerne er opvokset i Danmark eller har haft en stor del af deres barndom i Danmark, idet de beboere, der er indvandret, primært er indvandret, inden de bliver 10 år.

## **Opvækst med få sociale og økonomiske ressourcer**

RED-beboerne er kendetegnet ved en opvækst og situation med få ressourcer og udsathed. I sammenligning med jævnaldrende med MENAPT-baggrund er færre i gang med en uddannelse, flere har haft kontakt med psykiatrien, flere er sigtet for kriminalitet, og flere har selv været ofre for kriminalitet.

Flere RED-beboere lever i fattigdom, i brudte familier som 14-årige eller alene som 20-årige, og flere har forældre med få uddannelsesmæssige ressourcer og begrænset tilknytning til arbejdsmarkedet. Flere af RED-beboernes forældre lider også af psykisk sygdom og er blevet sigtet og/eller dømt for kriminalitet.

Derudover ser vi, at RED-beboerne selv og deres søskende i højere grad har modtaget forebyggende foranstaltninger og/eller har været anbragt uden for hjemmet mindst en gang i løbet af deres opvækst. En del af familierne har således været i kontakt med de sociale myndigheder inden RED-opholdet.

## **Risikofaktorer for ophold på RED**

Vi undersøger alene risikofaktorer for ophold på RED for kvinder, som kommer fra MENAPT-lande. Dette gør vi, fordi kvinder med MENAPT-baggrund som udgangspunkt har en klar oversandsynlighed for indskrivning. Hertil kommer, at der er relativt få mænd i vores datamateriale, så selv når de inkluderes, er det kvinderne, der bærer resultaterne.



Analyserne viser en række faktorer, som øger sandsynligheden for et RED-ophold, og mange af disse faktorer er de samme, uanset om man indskrives som ung (< 21 år) (n = 368) eller voksen (>= 21 år) kvinde (n = 287). Flere af de ovenfor nævnte faktorer – både socioøkonomiske og individuelle karakteristika – er fortsat statistisk signifikante, når vi kontrollerer for andre relevante forhold. Som kvinde med baggrund i nogle bestemte ikke-vestlige lande er de mest udbredte risikofaktorer for indskrivning på RED: opholdstid i Danmark (> 5 år), en husstandsindkomst på under 50 % af medianen, mors manglende uddannelse og fars manglende arbejdsmarkedstilknytning. For de kvinder, der bliver indskrevet på RED som voksne (>= 21 år), bør der også være en opmærksomhed på, om man er hjemmeboende, om de har været i kontakt med psykiatrien, været ofre for kriminalitet og/eller haft søskende anbragt uden for hjemmet, da dette også øger sandsynligheden for indskrivning på RED.

Disse *risikofaktorer* er relevante opmærksomhedspunkter for det forebyggende arbejde.

## Hvad betyder noget for varigheden på RED?

Når vi herefter inden for gruppen af RED-beboere (n = 848) undersøger, hvad der har betydning for *varigheden af opholdet*, finder vi, at beboere, der var i beskæftigelse før opholdet, beboere tidligere sigtet for kriminalitet og beboere med en psykisk sygdom gennemsnitligt har kortere ophold, mens at højere alder ved indskrivning giver en lidt længere varighed. Analyserne kan imidlertid ikke entydigt sige noget om, hvorvidt det er positivt eller negativt at have et kortere eller længere ophold på RED. Dette vil afhænge af den enkeltes livssituation.

## RED-beboernes situation efter ophold på RED Safehouse

Afslutningsvist belyser vi *RED-beboernes situation efter endt ophold*. Her finder vi, at andelen, der er i beskæftigelse, øges, samtidig med at der sker et fald i andelen, der er i uddannelse. Samlet set øges andelen, der ikke er i beskæftigelse eller uddannelse, fra 33 % et år før opholdet til 44 % to år efter opholdet. Dette skyldes primært, at en stor del af de yngste 15-17-årige beboere ikke kommer i uddannelse eller beskæftigelse efter at have afsluttet grundskolen.

Et år efter opholdet på RED er størstedelen (84 %) flyttet væk fra den adresse, de boede på før opholdet. Det er i lidt højere grad de yngste 15-17-årige og de +25-årige, der flytter tilbage til samme adresse, mens de 18-20-årige i højere grad end andre aldersgrupper skifter adresse. Selvom størstedelen altså flytter adresse, bliver knap halvdelen i den kommune, de boede i før indskrivningen.

Parallelt med, at mange skifter adresse efter RED-opholdet, sker der også ændringer i en stor del af beboernes familietype, idet andelen, der bor sammen med forældrene, falder fra 48 % et år før RED-opholdet til 13 % et år efter opholdet. I stedet vokser andelen, der bor alene fra 42 til 61 %, ligesom andelen, der bor sammen med en partner eller ægtefælle, stiger fra 6 % til 23 %. Ændringerne i familietype har ikke nødvendigvis noget at gøre med RED-opholdet, men kan skyldes almindelige aldersrelaterede ændringer.

Vi undersøger via regressionsanalyse også *risikofaktorer for at flytte tilbage til samme adresse*, og her bekræftes det bl.a., at de, der var hjemmeboende inden opholdet, samt personer med højere alder har højere sandsynlighed for at vende tilbage til samme adresse end ikke-hjemmeboende og yngre beboere. Omvendt forholder det sig, hvis man inden opholdet havde haft kontakt med psykiatrien, og hvis man har en far uden for arbejdsmarkedet. I så fald er sandsynligheden mindre for at flytte tilbage til samme adresse.

For de 15-17-årige har vi endvidere undersøgt, om de efter udskrivelsen fra RED anbringes uden for hjemmet – uden at der er tale om et nyt ophold på RED. Dette gælder for 7 af de 114 15-17-årige, der er med i datasættet – i alt 6 % – dvs. relativt få.

# 1 Indledning

## 1.1 Baggrund for undersøgelsen

Æresrelaterede konflikter og negativ social kontrol udgør et alvorligt og komplekst socialt problem, der i stigende grad er samfundsmæssigt fokus på. Forskningsmæssigt er der imidlertid begrænset systematisk viden om, hvad der kendetegner de borgere, som udsættes for æresrelaterede konflikter og negativ social kontrol. En del af de æresrelaterede konflikter og negative sociale kontrol foregår i privatlivet og er derfor vanskelig at afdække. Når konflikterne og kontrollen når et niveau, hvor de, der udsættes for konflikter og kontrol, opsøger hjælp på et af de to danske RED Safehouses, der er målrettet personer med disse problemer, bliver det dog muligt at beskrive disse personer via de danske registerdata, hvilket netop er formålet med denne rapport.

Æresrelaterede konflikter og negativ social kontrol kan antage mange former, fx fysisk og psykisk vold, stalking, trusler om tvangsægteskab eller ufrivillige udlandsophold (Liversage, 2017; Liversage & Jepsen, 2019; Styrelsen for International Rekruttering og Integration, 2022). At blive udsat for æresrelaterede konflikter og negativ social kontrol kan føre til psykisk mistrivsel og isolation, hvilket også kan ende med at blive en barriere for uddannelse og beskæftigelse (Følker, Johansen, & Hansen, 2018; Strid, Baianstovu, & Enelo, 2021).

Der findes ikke præcise opgørelser af, hvor mange personer der udsættes for æresrelaterede konflikter og social kontrol i Danmark. En række undersøgelser dokumenterer dog utvetydigt, at der er borgere i Danmark, hvor den nære familie begrænser deres selvbestemmelse i forhold til parforhold, valg af uddannelse og venner (Følker et al., 2018; Styrelsen for International Rekruttering og Integration, 2022). Tal for henvendelser til politiet angående æresrelaterede konflikter fra 2011 til 2020, oplyst af Rigspolitiet til Styrelsen for International Rekruttering (Styrelsen for International Rekruttering og Integration, 2022), viser også, at der er kommet langt flere æresrelaterede sager med næsten 500 henvendelser i 2019. Dermed ikke sagt, at der er en reel stigning i omfanget, da tallene givetvis også afspejler, at der er kommet mere opmærksomhed på problemet.

Som følge af de sidste 20 års stigende politiske fokus på æresrelaterede konflikter og negativ social kontrol har der været en række initiativer på området, herunder oprettelsen af RED, hvor borgere, der flygter fra æresrelaterede konflikter og negativ social kontrol, kan få ophold.

### 1.1.1 RED-indsatsen

Indsatsen RED (Rehabiliteringscenter for Etniske kvinder i Danmark) blev oprettet i 2005 som et center med behandlings- og botilbud til kvinder over 18 år med etnisk minoritetsbaggrund, der var flygtet fra ægtefælle og/eller familie i forbindelse med tvangsægteskab. Da RED startede, bestod indsatsen af et Safehouse på Sjælland med 12 pladser. Over årene er antallet af pladser udvidet som følge af en stigende efterspørgsel, og i 2007/2008 blev målgruppen udvidet til også at omfatte kvinder truet af tvangsægteskab eller udsat for vold på grund af krænkelser af familiens normer, traditioner eller ære.

I 2010 åbner RED også et Safehouse-afsnit for par med 10 pladser, i 2014 udvides målgruppen også til at omfatte mænd, der flygter fra æresrelaterede konflikter, og i 2015 oprettes tre yderligere pladser. I 2016 bliver der så oprettet endnu et RED Safehouse i Jylland, hvilket også giver mulighed for at øge sikkerheden for beboere fra Sjælland, idet de nu kan få ophold langt hjemmefra. Samtidig udvides målgruppen også til at omfatte unge ned til 16 år, der er udsat for æresrelaterede konflikter, og som har behov for anbringelse. De to RED Safehouses har henholdsvis 23 pladser (afdeling på Sjælland) og 12 pladser (afdeling i Jylland). I tilknytning til de to Safehouses er der siden 2010 oprettet et antal overgangs- og udslusningsboliger, hvor beboerne kan bo efter deres RED-ophold, indtil de kan flytte i egen bolig igen. Ud over de to Safehouse-afdelinger driver RED Center i dag krisecentret RED+ rettet mod minoritetsetniske LGBT+-unge og tilbyder derudover rådgivning (Petersson, Johnson, & Omerbasic, 2021; RED, 2022).

Målgruppen for RED har således udviklet sig over tid i takt med at forståelsen af æresrelaterede konflikter og negativ social kontrol har udviklet sig og er blevet præciseret. De to RED Safehouses er i dag specialiserede krisecentre for unge i alderen 16-30 år, men voksne over 30 år, mødre med børn samt 15-årige kan dog også i begrænset omfang indskrives (Petersson et al., 2021; RED, 2022). I den tid RED Safehouse har eksisteret, har der været en stor overvægt af kvindelige beboere (85 %), og langt størstedelen af beboerne har været 15-25 år (90 %).

Et ophold på RED Safehouse giver unge udsat for æresrelaterede konflikter og negativ social kontrol beskyttelse og tryghed i en kortere eller længere periode. Herudover er formålet også at arbejde med udgangspunkt i den enkeltes situation og personlige mål for at fremme beboernes selvstændighed og handlekraft og understøtte, at de kommer i arbejde eller uddannelse.

Ophold på RED Safehouse kan bevilges, enten ved at man selv ringer til RED for at blive visiteret til ophold, eller man kan blive henvist fra fx kommuner, politi, private organisationer eller andre krisecentre. Konkret ringer borgeren

selv eller en fagperson til RED, og der laves en indledende visitationssamtale med den pågældende. Man kan blive indskrevet på RED i henhold til forskellige bestemmelser i serviceloven. Kvinder i alderen 18 år til ca. 30 år indskrives efter lov om social service (SEL) § 109 (ophold på krisecenter), mens mænd og par i samme aldersspænd indskrives efter SEL § 110 (ophold på forsorgshjem/herberg). RED er godkendt som anbringelsessted for unge mellem 16-17 år ifølge SEL § 66. I særlige tilfælde gives der dog også dispensation for 15-årige. Unge i alderen 15-17 år kan derfor indskrives på RED efter bestemmelserne om anbringelse uden for hjemmet ifølge serviceloven (Petersson et al., 2021).

### 1.1.2 Æresrelaterede konflikter og negativ social kontrol

Æresrelaterede konflikter og negativ social kontrol finder oftere sted blandt grupper, der har baggrund i mere kollektivistisk orienterede kulturer end den mere individualistisk orienterede danske kultur. Blandt andet Liversage (2017) anfører denne kollektive orientering som en fundamental del af forklaringsmodellen bag æresrelaterede konflikter og negativ social kontrol. I de kollektivistisk orienterede kulturer er der mindre vægt på individers uafhængighed, idet hensynet til kollektivet står over hensynet til den enkelte. Og derudover kan forholdet mellem de to køn betegnes som både kønskomplementært og maskulint domineret i disse grupper – dvs. at mænd rangerer højere end kvinder. Dette står således i kontrast til den danske kultur, hvor man i højere grad værdsætter individers uafhængighed og kønsmæssig ligestilling. Den kollektivistiske kulturelle orientering og den maskuline dominans medvirker til, at man i nogle etniske minoritetsfamilier og -miljøer har normer og praksisser, der på mange måder adskiller sig fra de majoritetsdanske. Med et mere kollektivistisk livssyn kan hele familiens omdømme være afhængigt af enkeltindividets adfærd, og der er ofte særligt fokus på kontrol med kvindelig seksualitet og dermed pigers og kvinders faktiske eller påståede intime adfærd (Baianstovu, Strid, Gramnaes, Cinthio, & Enelo, 2019; Danneskiold-Samsøe, Mørck, & Sørensen, 2019; Liversage, 2017).

Hvis et individ udfører handlinger, der anses som æreskrænkende, har det således konsekvenser for hele familien. Derfor håndhæver familien også en række adfærdsregler, der bl.a. begrænser individets – og særligt kvindens – mulighed for selvbestemmelse. Familien og kollektivet vil således ofte forsøge at opretholde og genoprette æresnormer gennem en række strategier og sanktioner, som udgør de æresrelaterede konflikter og den negative sociale kontrol (Styrelsen for International Rekruttering og Integration, 2022).

Både forskning i og praksis vedrørende æresrelaterede konflikter og negativ social kontrol er et relativt ungt felt, som til stadighed er i udvikling. Derfor er

der heller ikke enighed blandt forskere og fagfolk om, hvilke begreber og definitioner der skal anvendes om de ovenfor beskrevne normer og sanktioner (Danneskiold-Samsøe et al., 2019). *Æresrelateret konflikt* og *negativ social kontrol* er de begreber, der oftest bliver brugt i lovgivningen (Vejledning nr. 3 til serviceloven) og af centrale aktører på feltet i Danmark (Styrelsen for International Rekruttering og Integration, 2022), og for at undgå begrebsforvirring vil denne rapport også anvende de begreber.

I perioden 2005-2019 er definitionerne af æresrelaterede konflikter og negativ social kontrol løbende udviklet og præciseret i forhold til, hvilke problemstillinger der indgår. I *Handlingsplanen for regeringens indsats i perioden 2003-2005 mod tvangsægteskaber, tvangslignende og arrangerede ægteskaber* var der fokus på indsatsen mod tvangsægteskaber og tvangslignende og arrangerede ægteskaber (Ministeriet for Flygtninge, Indvandrere og Integration, 2003). Efterfølgende udarbejdede Social- og Integrationsministeriet *Den nationale strategi mod æresrelaterede konflikter for 2012-2015*, der fik et bredere fokus, således at forståelsen af æresrelaterede konflikter, ud over tvangsægteskab, også rummede genopdragelsesrejser og æresdrab, såvel som social kontrol, undertrykkelse, manglende kønsligestilling, individuelle rettigheder og unges mulighed for selv at vælge ægtefælle, venskaber og kæreste mv. (Social- og Integrationsministeriet 2012). I forlængelse heraf kom der i serviceloven i 2013 en egentlig definition af æresrelaterede konflikter, som fortsat er gældende, og som fremgår af boks 1.1.

### Boks 1.1 Definitioner på æresrelateret konflikt

*”Ved en æresrelateret konflikt forstås en konflikt, som knytter sig til opfattelsen i en familie af, at et familiemedlem har krænket familiens ære. Æren er tæt knyttet til den unges (kvindes) seksualitet, som skal kontrolleres, så den unge bevarer sin ærbarhed. En krænkelse af familiens ære kan f. eks opstå i tilfælde, hvor et familiemedlem har en kæreste, har sex uden for ægteskabet eller valgt en ægtefælle mod familiens ønske mv. Æreskodekset gælder kun i nogle familier og er ikke knyttet til bestemte religioner eller kulturer”. (Retsinformation: Vejledning nr. 9347, 28.03.2017, kapitel 21)*

Der har i mange år været fokus på, at det er piger og kvinder, der er de udsatte, og at det som regel er mænd, der er udøvere. I de senere år er der midlertidig kommet mere fokus på, at mænd også kan være ofre for æresrelaterede konflikter og negativ social kontrol, bl.a. hvis man identificerer sig som

LGBT+. Desuden er der også kommet større opmærksomhed på, at kvinder også kan være udøvere, og at der kan være gråzoner i forhold til, om man endtydigt er udøver eller offer. Det kan være svært at skelne imellem, om man er tvunget til at udøve negativ social kontrol, fordi man ellers selv udsættes for sanktioner, eller om man udøver negativ social kontrol, fordi man bevidst vil bidrage til at opretholde familiens og kollektivets æresnormer (Styrelsen for International Rekruttering og Integration, 2022).

Blandt andet i regeringens handlingsplan fra 2016 om forebyggelse af æresrelaterede konflikter og negativ social kontrol (Regeringen, 2016) blev begrebet social kontrol anvendt til at beskrive, hvordan nogle forældre af hensyn til familiens ære styrer og kontrollerer de unges adfærd på en måde, der kan være til skade for den unges livsudfoldelsesmuligheder. I Styrelsen for International Rekruttering og Integrations håndbog (2022) defineres begrebet negativ social kontrol som handlinger, som et fællesskab anvender til at regulere og/eller sanktionere individets adfærd i henhold til fællesskabets normer (se boks 1.2.), og det er denne definition, vi også vil anvende i rapporten.

### **Boks 1.2    Negativ social kontrol**

*“Negativ social kontrol anvendes om handlinger, som et fællesskab anvender til at regulere og/eller sanktionere individets adfærd i henhold til fællesskabets normer. Negativ social kontrol kan blandt andet komme til udtryk som begrænsninger af individets muligheder for at træffe alderssvarende valg for sit eget liv, herunder socialt liv, fritidsinteresser, seksualitet, krop, uddannelse og job, fastholdelse i uønskede relationer og gennem isolation og overvågning. Negativ social kontrol kan have en karakter eller et omfang, hvor den falder inden for straffelovens definition af psykisk vold (straffelovens § 243)”. (Styrelsen for International Rekruttering og Integration, 2022)*

Der er i skrivende stund begrænset viden om, hvad der kendetegner de unge, som udsættes for æresrelaterede konflikter og negativ social kontrol. En række VIVE-rapporter og forskning beskriver, dels hvordan etniske minoritetsunges liv adskiller sig fra majoritetsunges liv i en række henseender bl.a. i forhold familieforhold, opdragelse, kønsnormer og boligforhold (Liversage, 2017; Liversage & Christensen, 2017; Rayce, Hansen, Mikkelsen, & Pontoppidan, 2021), dels hvordan og hvornår æresrelaterede konflikter ofte udvikler sig (Liversage, 2017). Æresrelateret vold foregår i spændingsfeltet mellem køn, etni-

citet og socioøkonomisk status (Baiantovu et al., 2019), og nyere svensk forskning baseret på spørgeskemadata viser netop også, at unge, som lever med kollektivistiske æresnormer, i højere grad er udsat for flere former for vold og kontrol end unge, der ikke er underlagt de normer. Samtidig dokumenterer det svenske studie også, at unge, som lever med kollektivistiske æresnormer, oplever en højere grad af isolation, som medfører, at de i mindre grad har adgang til ressourcer (fx sociale eller økonomiske), der måske ellers kunne have bidraget til at afhjælpe deres situation. Studiet viser i øvrigt, at piger er mere udsatte for den æresrelaterede vold og isolation end drenge (Strid et al., 2021).

Imidlertid beskæftiger ingen af de foreliggende undersøgelser sig med, hvad der er gået forud for en indskrivning på RED eller lignende krisecentre i andre lande – og slet ikke i et livsforløbsperspektiv, hvor både informationer om RED-beboeren, forældre og søskende inddrages. Data om RED-beboerne giver os således en unik mulighed for at belyse netop, hvad der kendetegner denne udsatte gruppe. Det er dog vigtigt at understrege, at der er en gruppe af sårbare og isolerede borgere udsat for æresrelaterede konflikter og negativ social kontrol, som ikke har viden om ressourcer til eller mulighed for at bryde med familien eller søge ophold på RED. Derudover betyder indskrivningskriterierne på RED, i perioden vi undersøger, også at man som udgangspunkt ikke kan indskrives sammen med børn, eller hvis man er over 30 år. Personer med børn og personer over 30 må derfor søge beskyttelse på andre krisecentre, som vi altså ikke har data fra. Beboere på RED udgør dermed en særlig delmængde af borgere udsat for æresrelaterede konflikter.

## 1.2 Formål med undersøgelsen

Kvantitativ viden om, hvad der kendetegner unge, der er udsat for æresrelaterede konflikter og negativ social kontrol, er ganske sparsom i en dansk kontekst. Indeværende registerundersøgelse med data på de indskrevne RED-beboere i perioden 2005-2019 og deres jævnaldrende har således til formål at bidrage med helt ny viden – også i international sammenhæng – om, hvad der kendetegner unge, der udsættes for æresrelaterede konflikter og negativ social kontrol ved at undersøge:

- hvilke faktorer, der påvirker sandsynligheden for indskrivning på RED
- hvilke faktorer, der påvirker sandsynligheden for varigheden af indskrivning
- hvad der kendetegner beboernes situation, efter de har været på RED.



En sådan viden kan informere, kvalificere og videreudvikle det forebyggende arbejde og bidrage til, at vi får et bedre grundlag for at vurdere, hvilke personer der er i risiko for at blive udsat for æresrelaterede konflikter og negativ social kontrol, og dermed også i højere grad kan tilbyde dem hjælp på et tidligere tidspunkt.

## **1.3 Undersøgelsens data og analysestrategier**

Rapporten bygger på analyser af Danmarks Statistiks registerdata, hvor vi sammenligner de 913 beboere, der har været indskrevet på et RED Safehouse i årene 2005-2019 med relevante sammenligningsgrupper på de parametre, som Danmarks Statistiks registre indeholder oplysninger om – og som vi på baggrund af tidligere forskning vurderer er væsentlige til at forstå RED-beboernes situation. Både sammensætningen af undersøgelsespopulationen, de statistiske metoder og indholdet af Danmarks Statistiks registerdata er beskrevet detaljeret i Rapportens Del 2 (kap. 6). I det følgende vil vi dog kort beskrive sammensætningen af rapportens sammenligningsgrupper og nogle af de vigtigste analysegreb, da en forståelse af disse er afgørende for forståelsen af rapportens resultater.

### **1.3.1 Sammenligninger – en afgrænset analysepopulation**

I en del analyser her i rapporten sammenholder vi RED-beboernes karakteristika og situation med deres jævnaldrende – dvs. unge fra de samme fødselsårsgange, så vi kan undersøge, i hvilke henseender RED-beboerne ligner eller er forskellige fra deres jævnaldrende. I forlængelse heraf undersøger vi via regressionsanalyser, hvilke faktorer der har betydning for, om man bliver indskrevet på RED, når der også kontrolleres for andre faktorer. I de analyser hvor RED-beboerne sammenlignes med jævnaldrende, har vi endvidere vægтет analyserne i forhold til fødselskohorter, idet RED-gruppens fordeling på fødselsår ikke er sammenlignelig med gruppen af jævnaldrende som helhed.

I de sammenlignende analyser opdeler vi også analysegruppen i forhold til, om man bliver indskrevet på RED første gang, inden man bliver 21, eller efter. Dette gør vi både af substantielle og metodiske årsager. Beboere, der bliver indskrevet som teenagere eller helt unge voksne, bor i sagens natur i højere grad hjemme hos forældrene end beboere, der bliver indskrevet som 21-årige eller senere. Vores hypotese er, at de to grupper således også kan have forskellige karakteristika, og at forskellige risikofaktorer evt. vil gøre sig gældende. Herudover er det også et hensyn, at flere af de ældre beboere først indvandrer senere i livet, og for dem er der først data i registrene, når de er indvandret.

RED er målrettet en bestemt målgruppe af borgere, og derfor giver det bedst mening at undersøge og sammenligne med netop de borgere, der i teorien kunne indskrives på RED, og se bort fra de jævnaldrende, hvor sandsynligheden for indskrivning er nul. For at afgrænse vores analysepopulation med henblik på en sådan sammenligning skelner vi mellem *indskrivningsfaktorer* og *risikofaktorer*.

### 1.3.2 Indskrivningsfaktorer og afgrænsning af analysepopulation i de sammenlignende analyser

*Indskrivningsfaktorer* er de faktorer, som netop vedrører indskrivningskriterierne for RED-indsatsen – med andre ord målgruppen. Som det fremgik af afsnit 1.1.1 'RED-indsatsen', er RED målrettet en bestemt gruppe, som i perioden, vi undersøger, primært har været kvinder med indvandrer- og efterkommerbaggrund. 85 % af de hidtidige beboere er således kvinder, mens 96 % er indvandrere eller efterkommere, og samlet set udgør kvinder med indvandrer- eller efterkommerbaggrund 84 % af de indskrevne.

Endvidere ser vi (jf. kapitel 2), at langt størstedelen (85 %) af de indskrevne kvinder har oprindelse i en række primært mellemøstlige og nordafrikanske lande (såkaldte MENAPT-lande), (se nedenfor). Derfor er det netop relevant at undersøge, om og i hvilken udstrækning kvinder med MENAPT-baggrund, som indskrives på RED, adskiller sig fra de kvinder med MENAPT-baggrund, der ikke indskrives. Vi vil derfor primært præsentere sammenligninger af kvinder indskrevet på RED med MENAPT-baggrund og jævnaldrende kvinder med MENAPT-baggrund, der ikke er indskrevet på RED. Vi har lavet tilsvarende analyser af mænd indskrevet på RED med MENAPT-baggrund og vil i de tilfælde, hvor de afviger markant fra tallene fra RED-kvinderne med MENAPT-baggrund også nævne disse.

MENAPT-begrebet og dets landeafgrænsning blev introduceret af udlændinge- og integrationsminister Mattias Tesfaye i 2020 som en ny statistisk inddeling af personer med ikke-vestlig oprindelse. Formålet med den nye inddeling var ifølge ministeren at give et klarere billede af, hvordan personer, som har spillet en stor rolle i indvandringen til Danmark, klarer sig i forhold til fx kriminalitet og beskæftigelse (Styrelsen for International Rekruttering og Integration, 2022). Grupperingen inkluderer som oftest alle lande fra Mellemøsten samt Nordafrika, Pakistan og Tyrkiet<sup>1</sup>.

---

<sup>1</sup> Syrien, Kuwait, Libyen, Saudi-Arabien, Libanon, Somalia, Irak, Qatar, Sudan, Bahrain, Djibouti, Jordan, Algeriet, Forenede Arabiske Emirater, Tunesien, Egypten, Marokko, Iran, Yemen, Mauretania, Oman, Pakistan, Afghanistan og Tyrkiet

### 1.3.3 Risikofaktorer

Når vi i rapporten taler om *risikofaktorer*, er det faktorer, som udover målgruppekriterierne for indsatsen øger sandsynligheden for indskrivning på RED. Statistisk er en risikofaktor defineret som en faktor, der korrelerer positivt med RED-indskrivning, ligger tidsmæssigt før indskrivning og fortsat er statistisk signifikant, når der kontrolleres for andre faktorer i analysen (Kraemer, Lowe, & Kupfer, 2005).

## 1.4 Rapportens opbygning



Rapporten er bygget op på følgende måde. I del 1 indleder vi i **kapitel 2** med at beskrive RED-opholdene og beboerne i perioden 2005-2019. Vi belyser derefter, hvad der kendetegner beboerne ved at sammenligne dem, deres forældre og deres søskende på en lang række af indikatorer med de to sammenligningsgrupper af jævnaldrende. I **kapitel 3** undersøger vi, hvilke risikofaktorer der er for indskrivning på RED, og hvilke faktorer der har betydning for varigheden af ens ophold. I **kapitel 4** undersøger vi beboerens situation efter endt ophold på RED. Er der indikationer på, at beboerens situation har ændret sig fra før til efter? I **kapitel 5** perspektiverer vi og konkluderer på rapportens resultater.

**Kapitel 6** i rapportens del 2 indeholder beskrivelser af rapportens data og metoder.

## 2 RED-ophold og beboere

I dette kapitel beskriver vi RED-opholdene og beboere i perioden 2005-2019. Vi giver først et overblik over karakteristika ved indskrivninger, ophold, og hvad der kendetegner de beboere, der bliver indskrevet (afsnit 2.1). Dernæst tegner vi et billede af, om og i hvilket omfang personer, der bliver indskrevet på RED, er forskellige fra jævnaldrende (afsnit 2.2). Dette gør vi ved at sammenligne en række individuelle, familiemæssige, socioøkonomiske, sundhedsmæssige indikatorer for en udvalgt gruppe af RED-beboere og en afgrænset gruppe af jævnaldrende.

Givet indskrivningskriterierne i perioden, vi analyserer, er RED-beboerne primært kvinder med efterkommer- eller indvandrerbaggrund (84 %). Selvom der kan være mange forskellige forløb og årsager, der ender med, at man søger beskyttelse hos RED (Liversage & Jepsen, 2019; Petersson et al., 2021), er det rimligt at antage, at de (primært minoritets-) unge, der søger ophold på RED, i vid udstrækning kommer fra familier, der har nogle bestemte karakteristika og (mangel på) økonomiske og uddannelsesmæssige ressourcer (Danmarks Statistik, 2021; Tranæs et al., 2008). Af den grund er det ikke så interessant i afsnit 2.2 at sammenligne RED-beboerne med alle deres jævnaldrende, da konklusionen om forskellighed er givet på forhånd. Derimod giver det mening at sammenligne RED-beboerne med mere sammenlignelige jævnaldrende unge. I vores sammenlignende analyser i afsnit 2.2 vil vi derfor primært præsentere sammenligninger af kvinder med MENAPT-baggrund indskrevet på RED og jævnaldrende kvinder med MENAPT-baggrund. Vi har lavet tilsvarende analyser af mændene med MENAPT-baggrund indskrevet på RED, og vi vil i de få tilfælde, hvor de afviger markant fra tallene fra kvinderne med MENAPT-baggrund, også nævne disse.

Der er i alt 130 mænd i vores undersøgelsespopulation, hvor vi har haft mulighed for at tilføje yderligere registeroplysninger. Blandt de indskrevne mænd er der 21 mænd med dansk oprindelse. RED har oplyst os, at disse mænd er indskrevet på RED i deres egenskab af at være kæresten til kvinder udsat for æresrelateret social kontrol. Vi inkluderer derfor kun disse danske mænd i de beskrivende fordelinger af RED-forløbene og beboerne i afsnit 2.1, men ellers ser vi helt bort fra mænd med dansk baggrund.

### 2.1 Indskrivninger på RED Safehouse 2005-2019

Fra 2005 til 1. november 2019 har der i alt været 1.125 indskrivninger på RED I og Red II. Flere beboere har dog været indskrevet flere gange, så antallet af

unikke individer, der har været indskrevet i perioden, er 913. Tabel 2.1 viser antallet af indskrivninger og beboere fordelt på årene fra 2005 til 2019. Som beskrevet i afsnit 1.1.1 har der løbende været udvidelser af RED og ligeledes af målgruppen, og Tabel 2.1. illustrerer, at der i årene efter 2010 er væsentligt flere indskrivninger og beboere end før 2010.

**Tabel 2.1 Indskrivninger og beboere på RED Safehouse i perioden 2005 til 2019. Antal og Procent.**

	Indskrivninger		Beboere	
	Antal	Pct.	Antal	Pct.
2005	11	0,98	10	1,10
2006	25	2,22	25	2,74
2007	22	1,96	21	2,30
2008	40	3,56	34	3,72
2009	52	4,62	43	4,71
2010	84	7,47	66	7,23
2011	100	8,89	82	8,98
2012	117	10,40	96	10,51
2013	90	8,00	70	7,67
2014	82	7,29	56	6,13
2015	82	7,29	71	7,78
2016	101	8,98	85	9,31
2017	115	10,22	94	10,30
2018	110	9,78	89	9,75
2019	94	8,36	71	7,78
Total	1.125	100,00	913	100,00

Kilde: RED-register

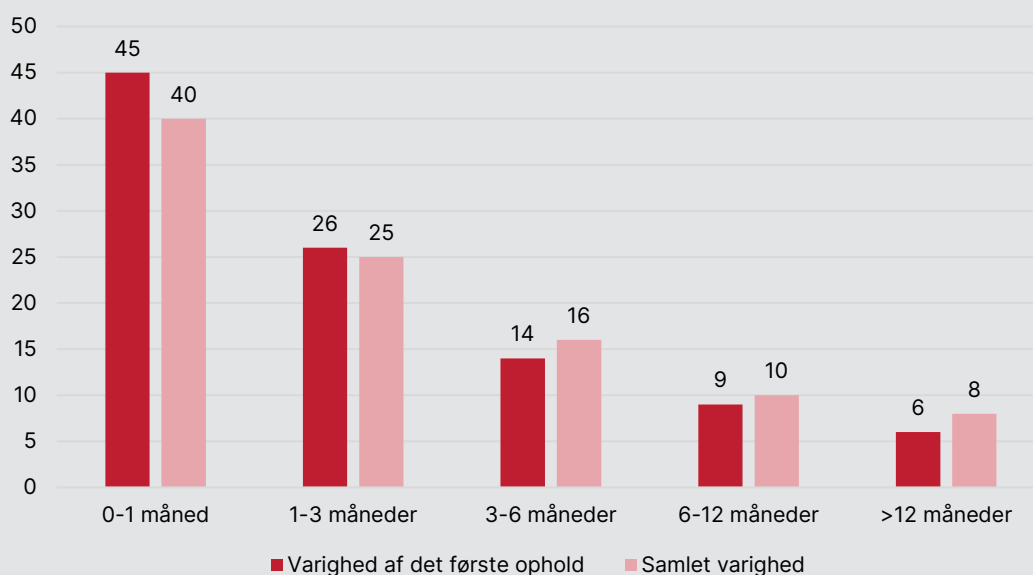
Langt størstedelen af beboerne har kun været indskrevet én gang (81 %), mens 15 % har været indskrevet to gange, og 4 % har været indskrevet 3-5 gange<sup>2</sup>. Figur 2.1 viser varigheden af RED-opholdene – både varigheden af det første ophold (og for hovedparten det eneste ophold), men også den samlede

<sup>2</sup> Lidt over en tredjedel af genindskrivningerne (37 %) sker ifølge REDs registerdata samme dag eller dagen efter, at de er blevet udskrevet, og der er derfor formodentlig tale om, at beboerne overgår til en anden type indskrivning hos RED – fx en overgangs- eller en udslusningsbolig (Se Sikre opholdssteder - RED Center (red-center.dk)) – fremfor en genindskrivning hos RED.

varighed, der således summerer varigheden af ophold pr. beboer. Størstedelen (45 %) af opholdene varer en måned eller mindre, men der er også beboere, der har lange ophold på over et år. Der er ikke signifikant forskel på varigheden af ophold for mænd og kvinder.

**Figur 2.1 Varighed af ophold på RED Safehouse. 2005-2019. Procent.**

Varighed af det første ophold og samlet varighed for alle ophold



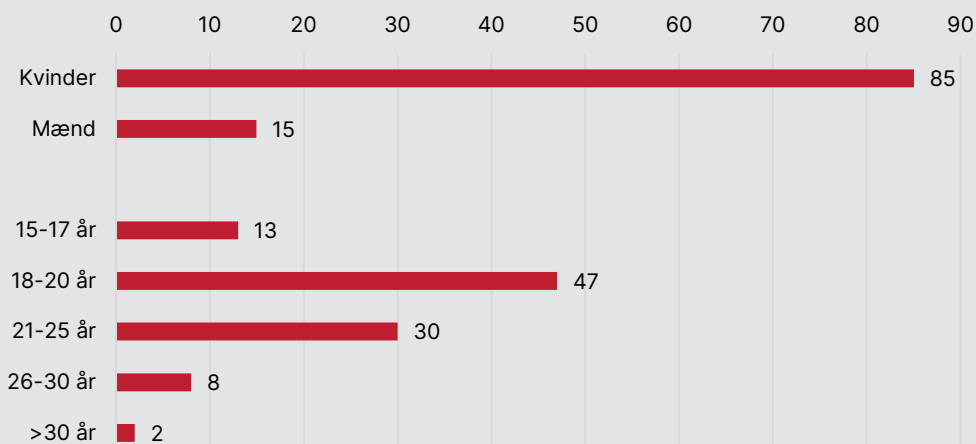
Anm.: N = 899-900

Kilde: RED-register

Som allerede beskrevet er 85 % af de hidtidige beboere kvinder. Derudover viser Figur 2.2, at 13 % af beboerne var 15-17 år ved første indskrivning, 47 % var 18-20 år, 30 % var 21-25 år, 8 % var 26-30 år, mens 2 % var over 30 år ved deres første indskrivning.

Sammenligner vi kvinders og mænds indskrivningsalder, er mændene lidt ældre, når de indskrives første gang. 36 % af mændene er 21-25 år, mens det samme gælder 29 % af kvinderne. 15 % af mændene er 26-30 år mod 7 % af kvinderne, og endelig er 9 % af mændene over 30 år mod 1 % af kvinderne (ikke vist i figur).

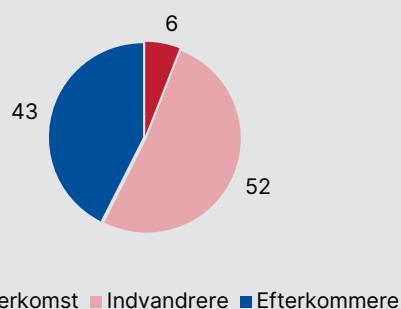
**Figur 2.2 RED-beboeres køn og alder ved første indskrivning på RED Safehouse. 2005-2019. Procent.**



Anm.: N = 869

Kilde: RED-register og Danmarks Statistik

**Figur 2.3 RED-beboernes herkomst. Procent.**



Anm.: N = 869

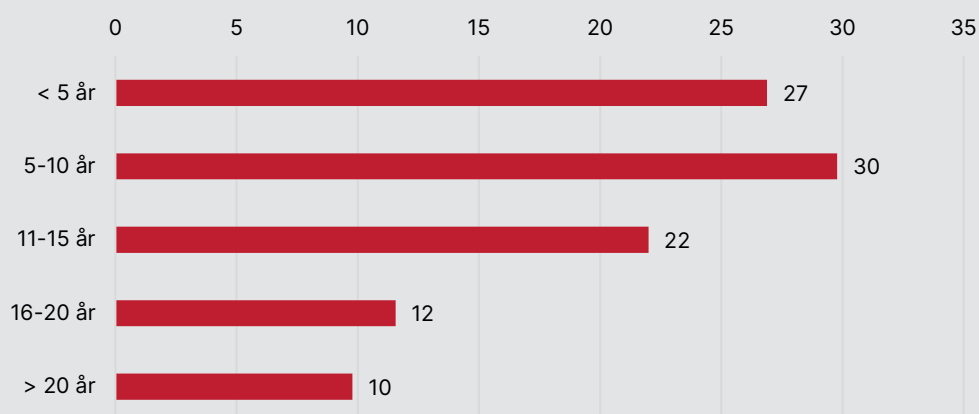
Kilde: RED-register og Danmarks Statistik

Når vi undersøger beboernes herkomst i Figur 2.3. – dvs. om de er danskere, indvandrere eller efterkommere – kan vi se, at langt størstedelen af RED-beboerne er indvandrere (52 %) eller efterkommere (43 %). Der er som udgangspunkt forskel i fordelingen af herkomst mellem mænd og kvinder, idet der er relativt flere danske mænd. Når vi ser bort fra de 21 danske mænd (jf. vores oplysninger om, at de er medfølgende kæresten), er fordelingerne imidlertid ikke signifikant forskellige. For de 449 beboere, der selv er indvandrede, viser Figur 2.4, at 27 % er indvandret i alderen 0-5 år, 30 % er indvandret som 5-10-årige og 22 % indvandret som 11-15-årige og 12 % som

lignerne imidlertid ikke signifikant forskellige. For de 449 beboere, der selv er indvandrede, viser Figur 2.4, at 27 % er indvandret i alderen 0-5 år, 30 % er indvandret som 5-10-årige og 22 % indvandret som 11-15-årige og 12 % som

16-20-årige og 10 % efter de er fyldt 20 år. Langt de fleste beboere med indvandrerstatus er således indvandret, inden de blev 10 år, hvilket er et interessant resultat i sig selv, idet det altså er et mindretal af beboerne, der ikke er opvokset i Danmark.

**Figur 2.4 RED-beboernes alder ved indvandring. Procent.**



Anm.: N = 449. Kun personer, der selv er indvandrede.

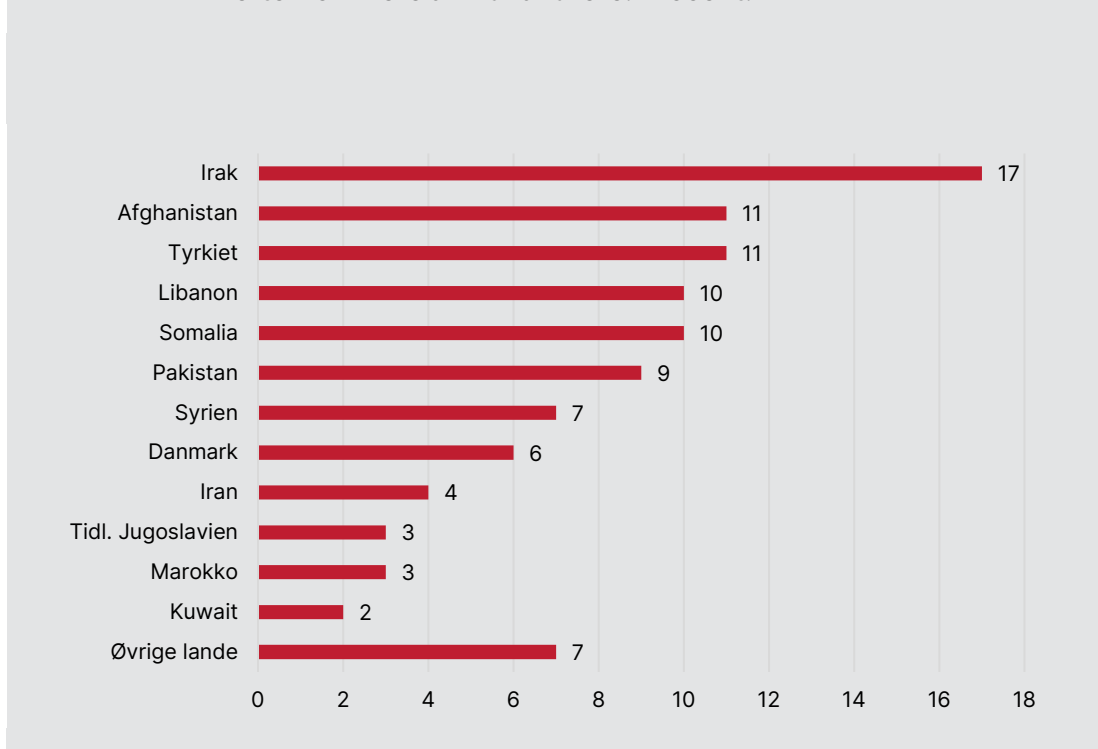
Kilde: RED-register og Danmarks Statistik

Der er ikke signifikant forskel på indvandringens alder for mænd og kvinder, der har opholdt sig på RED.

I forhold til beboernes herkomst og oprindelseslande kan vi endvidere se, at langt størstedelen af beboerne har oprindelse i MENAPT-landene (85 % og 87 %, når vi ekskluderer de danskfødte mænd.). Dette ses også i Figur 2.5, der viser, hvilke lande RED-beboere stammer fra. Den største andel af de indskrevne har oprindelse i Irak (17 %) efterfulgt af Afghanistan (11 %), Tyrkiet (11 %), Libanon (10 %) og Somalia (10 %). Tilsammen udgør beboere fra disse fem lande mere end halvdelen af RED-beboerne.



**Figur 2.5 Oprindelseslande for RED-beboere, der er indvandrere eller efterkommere af indvandrere. Procent.**



Anm.: N = 869

Note: 44 er ikke i befolkningsregistrene, og deres oprindelsesland er derfor ukendt

Kilde: RED-register og Danmarks Statistik

Når vi sammenligner fordelingerne for mænd og kvinder indskrevet på RED i forhold til, om de har oprindelse i MENAPT-lande, er der ikke signifikant forskel.

## 2.2 RED-Beboere med MENAPT-baggrund sammenlignet med jævnaldrende med MENAPT-baggrund

I de følgende sammenlignende analyser undersøger vi forskelle og ligheder mellem kvinder med MENAPT-baggrund indskrevet på RED og deres jævnaldrende af samme køn og med samme MENAPT-baggrund jf. afsnit 1.3.

Vi har valgt denne afgrænsning, fordi det primært er kvinder med MENAPT-baggrund, som indskrives på RED. Derfor er det netop interessant og oply-

sende at undersøge, om og i hvilken udstrækning kvinder med MENAPT-baggrund, som indskrives på RED, adskiller sig fra de kvinder med MENAPT-baggrund, der ikke indskrives. Vi har dog også undersøgt tilsvarende fordelinger for de mandlige RED-beboere med MENAPT-baggrund, og vi vil nævne væsentlige kønsforskelle, hvor de forekommer. Mestendels er de indskrevne mænd med MENAPT-baggrund meget lig kvinderne. Havde vi set på kvinder og mænd samlet, ville resultaterne være domineret af kvindernes resultater.

Vi opdeler i analyserne endvidere beboerne i forhold til, om de bliver indskrevet på RED første gang som 15-20-årige eller som 21-årige eller ældre. Derfor laver vi for den første gruppe et nedslag, når de er 14 år, dvs. året før de yngste i den gruppe indskrives, og tilsvarende et nedslag for den anden gruppe, når de er 20 år, dvs. året før de yngste i den gruppe indskrives. I disse sammenlignende analyser beskriver vi således RED-beboernes situation, inden de bliver indskrevet, sammenlignet med deres jævnaldrende på samme tidspunkt.

Med det pågældende RED-datamateriale, som strækker sig over en længere periode og med beboere med forskellig aldre, er det nødvendigt at lave disse nedslagstidspunkter, når vi skal sammenligne med jævnaldrende i befolkningen, så vi sikrer, at forskelle i forskellige faktorer ikke skyldes forskelle i aldre. Ulempen i opdelingen af RED-beboere i forhold til, om de bliver indskrevet første gang som 15-20-årige eller som 21-årige eller ældre, er, at vi får relativt få mænd i hver gruppering. Der er som udgangspunkt 109 mænd, hvoraf 96 har MENAPT-baggrund. Herudover skal vi have data på dem og/eller deres forældre og søskende som henholdsvis 14-årige og 20-årige, hvilket vi har for henholdsvis 37 og 53 unge mænd. Det betyder, at analysegrundlaget for mændene er relativt spinkelt, og dette er den primære årsag til, at vi fokuserer på kvinderne, hvor vi har henholdsvis 368 og 287 kvinder på de pågældende nedslagstidspunkter.

Vi præsenterer figurer for indskrevne kvinder med MENAPT-baggrund og jævnaldrende kvinder med MENAPT-baggrund, hvor der enten er markante signifikante forskelle både ved nedslaget som 14-årig og som 20-årig, eller hvor vi vurderer, at der er en vigtig forskel mellem tallene for de 14-årige og de 20-årige. Samtlige analyser fremgår af bilag 1.

### **2.2.1 Oprindelse og socioøkonomisk situation**

Analyserne viser for det første, at de indskrevne kvinder i langt højere grad end jævnaldrende kvinder fra MENAPT-lande selv er indvandret til Danmark, idet 48 % af de 14-årige indskrevne og 58 % af de 20-årige indskrevne kvinder er indvandret, mod 29 % og 47 % blandt andre MENAPT-kvinder.

I forhold til beboernes socioøkonomiske situation viser Figur 2.6, at de indskrevne kvinder både som 14-årige og som 20-årige har færre personlige og familiemæssige ressourcer end andre MENAPT-kvinder.

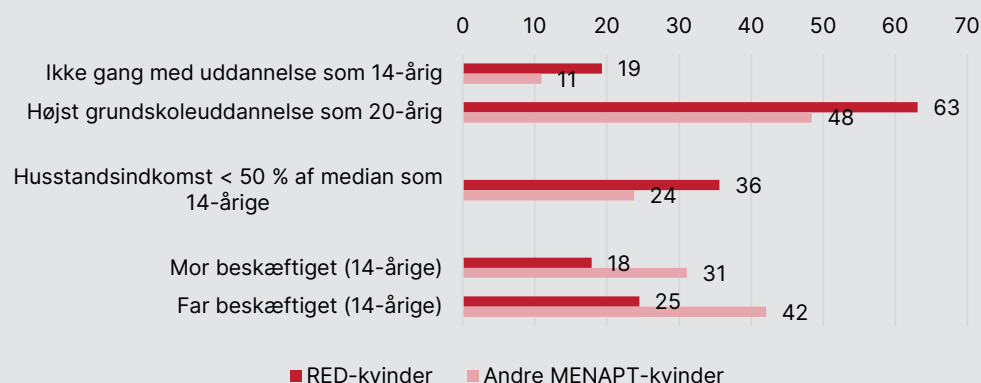
Uddannelsesmæssigt er 19 % af de indskrevne kvinder ikke i gang med en uddannelse som 14-årige mod 11 % af jævnaldrende MENAPT-kvinder, og som 20-årige har 63 % af de indskrevne kvinder ikke gennemført uddannelse ud over grundskoleniveau mod 48 % af andre MENAPT-kvinder.

I forhold til de økonomiske ressourcer lever flere af de indskrevne kvinder i familier præget af relativ fattigdom (under 50 % af den danske median-indkomst), her vist i 14-årsalderen, hvor 36 % af RED-kvinderne boede i relativt fattige familier mod 24 % af jævnaldrende MENAPT-kvinder.

Og tilsvarende ser vi, at RED-kvindernes forældre i mindre grad end andre MENAPT-kvindes forældre var i beskæftigelse, idet henholdsvis 18 og 25 % af RED-kvindernes mødre og fædre var i beskæftigelse, da kvinderne var 14 år, mod henholdsvis 31 og 42 % af andre MENAPT-kvindes forældre.

**Figur 2.6 Uddannelse, økonomi og beskæftigelse. Procent.**

Kvinder på RED med MENAPT-baggrund sammenlignet med andre kvinder med MENAPT-baggrund som henholdsvis 14-årige og 20-årige.



Anm.: N = 14-årige: 36.218 og 20-årige: 41.124

Note: Alle de viste sammenhænge er signifikante ( $p < 0,001$ ).

Kilde: RED-register og Danmarks Statistik

Derudover viser analyserne (ikke vist i figur), at kvinder, der indskrives på RED, i mindre grad end andre MENAPT-kvinder bor i en kernefamilie som 14-

årige (61 % af RED-kvinderne mod 70 % af andre MENAPT-kvinder), samt at RED-kvinderne i højere grad bor alene, når de er 20 år (47 % mod 38 % af andre MENAPT-kvinder), der bor i en kernefamilie, sammenlignet med gruppen af jævnaldrende (70 %).

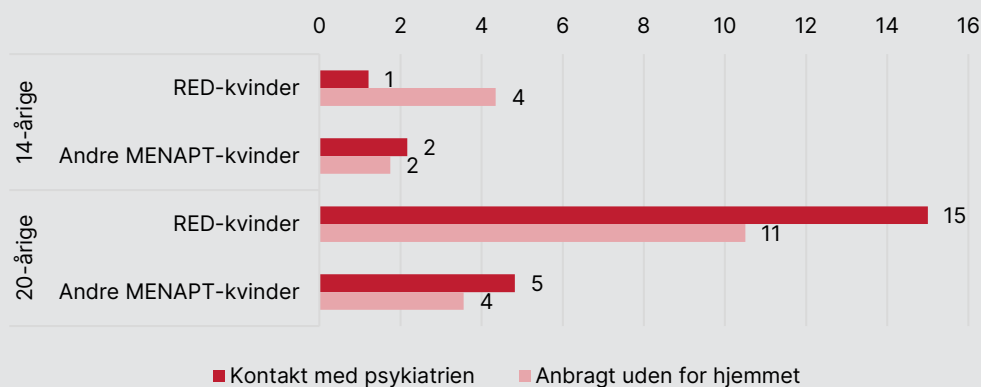
### **2.2.2 Social udsathed og kriminalitet**

RED-beboernes vanskeligere situation viser sig også, når vi ser på de kvindelige beboeres kontakt med psykiatrien og det sociale system, sammenlignet med andre kvinder med MENAPT-baggrund.

Figur 2.7 viser således, at RED-kvinderne i højere grad end andre MENAPT-kvinder har været anbragt uden for hjemmet, idet 4 % af de 14-årige RED-kvinder og 11 % af de 20-årige RED-kvinder har været anbragt uden for hjemmet mod henholdsvis 2 og 4 % af andre MENAPT-kvinder. Derudover viser figuren, at 15 % af RED-kvinderne som 20-årige har været i kontakt med det psykiatriske system mod 5 % af andre 20-årige MENAPT-kvinder. I forhold til kontakten med det psykiatriske system ses dog ikke en tilsvarende signifikant forskel blandt de 14-årige. Anbringelse uden for hjemmet er en af de mest indgribende sociale foranstaltninger, og dermed er det også en stærk indikator for social udsathed. Figur 2.7 illustrerer således, at sociale myndigheder i højere grad har vurderet, at de indskrevne kvinder var i en situation, der har medført, at de ikke kunne blive i eget hjem.

### Figur 2.7 Kontakt med det psykiatriske system og anbringelser uden for hjemmet. Procent.

Kvinder på RED med MENAPT-baggrund sammenlignet med andre kvinder med MENAPT-baggrund som henholdsvis 14-årige og 20-årige.



Anm.: N = 14-årige: 36.218 og 20-årige: 41.124

Note: Forskellene mellem RED-kvinder og andre MENAPT-kvinder som 20-årige samt forskellen på anbringelse uden for hjemmet som 14-årige er signifikante ( $p < 0,001$ ).

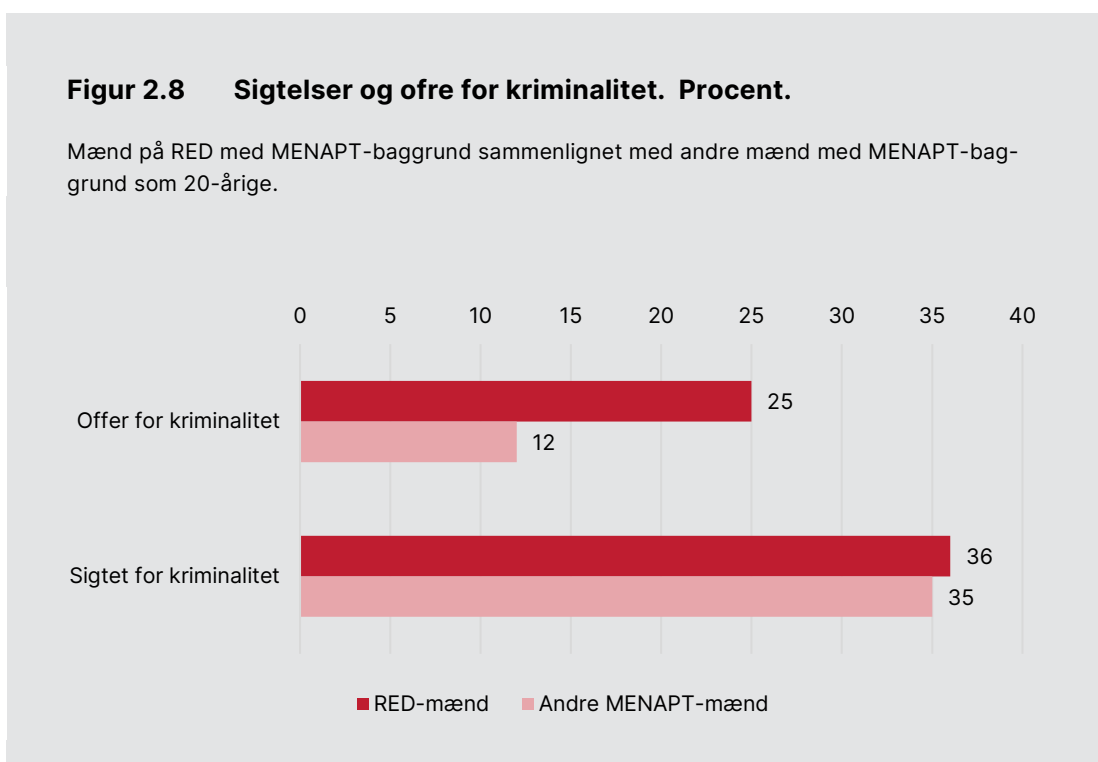
Kilde: RED-register og Danmarks Statistik

De (relativt få) mandlige RED-beboere med MENAPT-baggrund har ifølge analyserne i højere grad end de kvindelige beboere været anbragt, når vi ser på dem som 14-årige. Her har 11 % af de 37 mænd med MENAPT-baggrund været anbragt uden for hjemmet mindst én gang frem til deres 14. år mod 3 % af de jævnaldrende mænd med MENAPT-baggrund. Det begrænsede antal mænd i analyserne gør dog, at resultaterne er forbundet med usikkerhed, idet få personer kan rykke procentsatserne betragteligt.

Når vi kigger på andre udsathedsmarkører for de to grupper af RED-kvinder med MENAPT-baggrund, ser vi, at de signifikant oftere har modtaget forebyggende foranstaltninger (6 og 16 % overfor 4 og 6 % for de jævnaldrende) og oftere har været ofre for kriminalitet (6 og 17 % overfor 4 og 9 % for de jævnaldrende). Og når de udsættes for kriminalitet, er det i særlig grad voldskriminalitet.

De kvinder, som bliver indskrevet på RED som 21-årige eller ældre, er imidlertid også selv oftere blevet sigtet for kriminalitet end de jævnaldrende MENAPT-kvinder. Det gælder hele 15 % af de indskrevne kvinder mod 7 % i sammenligningsgruppen.

Figur 2.8 viser sigtelser og ofre for kriminalitet blandt RED-mænd med MENAPT-baggrund, indskrevet på RED som 21-årige eller ældre. Vi viser denne figur, idet mændene netop i disse henseender er markant anderledes end RED-kvinderne. Målt som 20-årige har RED-mænd med MENAPT-baggrund signifikant oftere været ofre for kriminalitet (25 %), sammenlignet med de jævnaldrende mænd med MENAPT-baggrund (12 %). Samtidig er der dog i begge grupper en stor andel (35 og 36 %), der selv har været sigtet for kriminalitet, inden de er fyldt 20 år.



Anm.: N = 45.553

Note: Forskellen i andelen af RED-mænd og andre MENAPT-mænd, der har været ofre for kriminalitet, er signifikant ( $p < 0,01$ )

Kilde: RED-register og Danmarks Statistik

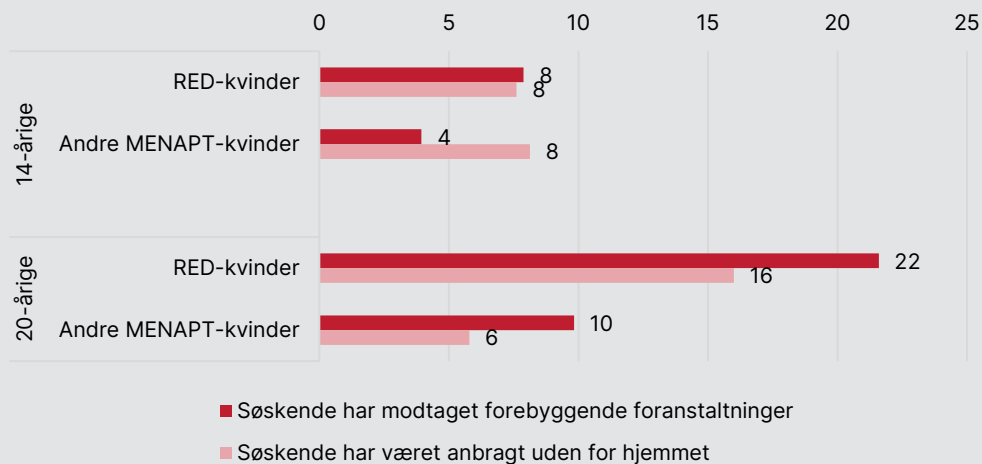
Analyserne bekræfter det billede, som Danmarks Statistiks publikation 'Indvandrere i Danmark 2021' (2021) giver af kriminalitet blandt personer med indvandrer- eller efterkommerstatus. Den viser, at personer med oprindelse i MENAPT-lande oftere end andre indvandrergrupper både dømmes og udsættes for kriminalitet. I begge henseender er det mændene, der har de højeste andele (Danmarks Statistik, 2021). I vores opgørelser er det dog også en faktor, at mændene gennemsnitligt er fra tidligere fødselskohorter, hvor relativt flere også blev dømt for kriminalitet. Det vil sige, at tallene for mænd og kvinder ikke er helt sammenlignelige, simpelthen fordi sandsynligheden for at blive

sigtet for kriminalitet er højere for tidligere fødselsårgange, uanset om man er kvinde eller mand.

Breder vi blikket ud til også at omfatte forældre og søskendes sociale udsathed, viser analyserne, at lidt flere af RED-kvindernes forældre har haft kontakt til det psykiatriske system, samt at flere af fædrene er dømt for kriminalitet, når vi ser på kvinderne i 20-årsalderen. Derudover viser Figur 2.9, at RED-beboernes søskende i højere grad modtager forebyggende foranstaltninger og bliver anbragt uden for hjemmet. 22 % af de 20-årige RED-beboeres søskende har således modtaget forebyggende foranstaltninger, mens 16 % har været anbragt uden for hjemmet, mod henholdsvis 10 og 6 % af andre MENAPT-kvindens søskende.

**Figur 2.9 Søskende har modtaget forebyggende foranstaltninger og/eller har været anbragt uden for hjemmet. Procent.**

Søskende til kvinder på RED med MENAPT-baggrund sammenlignet med søskende til andre kvinder med MENAPT-baggrund. Målt, da kvinderne var henholdsvis 14 og 20 år.



Anm.: N = 14-årige: 36.218 og 20-årige: 41.124

Note: Alle forskelle er signifikante ( $p < 0,001$ )

Kilde: RED-register og Danmarks Statistik

Ud over de viste analyser, har vi også undersøgt, om kvindernes søskende har været sigtet for kriminalitet, men her var grupperne ikke signifikant forskellige.

## 2.3 Opsamling

- ● ● Kapitel 2 beskriver RED-beboerne i forhold til længden af RED-opholdet, alder ved indskrivning samt herkomst og sammenligner derefter RED-beboerne med jævnaldrende, der ligner RED-beboerne i forhold til køn og oprindelsesland. Da langt størstedelen af beboerne er kvinder med oprindelse i primært mellemøstlige og nordafrikanske lande (såkaldte MENAPT-lande), består sammenligningsgruppen således af kvinder fra disse lande.

Kapitlet viser, at størstedelen af RED-beboerne er 18-25 år, når de indskrives på RED, 13 % er 15-17 år, mens 10 % er ældre end 25 år. De fleste har korte ophold på RED, idet knap halvdelen bor på RED i mindre end en måned, mens en fjerdedel bor på centrene i 1-3 måneder. Mere end halvdelen af beboerne kommer fra fem specifikke MENAPT-lande: Irak, Afghanistan, Tyrkiet, Libanon og Somalia.

Når vi sammenligner de kvindelige RED-beboere med andre MENAPT-kvinder, ser vi, at RED-beboerne står i en sværere socioøkonomisk situation som både 14-årige og 20-årige, samt at RED-beboerne i højere grad har været i kontakt med det psykiatriske system og anbringelsessystemet. Derudover har de kvindelige beboere i højere grad end andre MENAPT-kvinder været ofre for og udøvere af kriminalitet, mens der for de mandlige beboere kun ses en forskel på andelen, der har været udsat for kriminalitet.

Endelig viser analyserne, at RED-beboernes søskende i højere grad end andre MENAPT-kvindes søskende har modtaget forebyggende foranstaltninger og været anbragt uden for hjemmet, hvilket bekræfter, at RED-beboerne i højere grad oplever sociale problemer i familien.



# 3 Risikofaktorer for RED-ophold og varighed

Dette kapitel belyser for det første, hvilke faktorer der har betydning for indskrivning på RED, når RED-kvinder med MENAPT-baggrund sammenlignes med deres jævnaldrende af samme køn og med samme baggrund. For det andet undersøger vi, om der er faktorer, der har betydning for varigheden af beboernes første RED-ophold.

I analyserne af sandsynligheden for indskrivning på RED opdeler vi i forhold til, om man bliver indskrevet som 15-20 årig – *ynge* kvinder (n = 368), eller om man bliver indskrevet som 21-årig eller ældre – *voksne* kvinder (n = 287). Disse sammenlignende analyser skal ses i forlængelse af resultaterne i kapitel 2, idet der fortsat er fokus på, i hvilke henseender RED-beboerne adskiller sig fra deres jævnaldrende, når vi nu også kontrollerer for andre vigtige faktorer.

I analyserne af, hvilke faktorer der har betydning for varigheden af opholdet, er analysepopulationen i sagens natur afgrænset til RED-beboerne.

## 3.1 Risikofaktorer for indskrivning på RED som ung

Tabel 3.1 viser signifikante faktorer for RED-indskrivning som ung kvinde, når vi undersøger RED-beboere og de jævnaldrende kvinder med samme MENAPT-baggrund. Resultaterne viser, at det alt andet lige øger sandsynligheden for at blive indskrevet på RED som ung kvinde, hvis man er indvandret, uanset hvor længe man har været her. Sandsynligheden er dog mest forøget for de kvinder, der har været her 6-10 år, når man sammenligner med kvinder, der er født i Danmark (efterkommere) (se evt. i bilag 1). For de relativt få kvinder, der bor med en enlig far (4 % RED og 2 % andre MENAPT-kvinder), er sandsynligheden også signifikant større end for unge kvinder, der bor i en kernefamilie som 14-årige.

**Tabel 3.1 Faktorer, der øger risikoen for at blive indskrevet på RED som ung (< 21). Logistisk regressionsanalyse.**

Signifikante risikofaktorer for RED indskrivning som ung med MENAPT-baggrund	Fortegn på koefficient
Varighed af ophold i Danmark (ref.: efterkommer)	
0-5 år	+
6-10 år	+
> 10 år	+
Bor med enlig far (ref. kernefamilie)	+
Disponibel familieindkomst under 50 % af medianen (ref. indkomst over 50 % af median)	+
Mors højeste uddannelse er grundskole/manglende oplysninger om mors uddannelse (ref. mor har uddannelse over grundskoleniveau)	+
Mor er ledig (ref. mor i beskæftigelse)	+
Far uden for arbejdsmarkedet/manglende oplysninger om fars beskæftigelse (ref. far i beskæftigelse)	+

Anm.: N = 36.586

Note: Pseudo R<sup>2</sup> = 0,0402. Analyser er vægtet for fødselskohorte.

Kilde: RED-register og Danmarks Statistik

Herudover finder vi, at det øger sandsynligheden for indskrivning på RED, hvis de unge kvinder bor i en husstand med en disponibel familieindkomst under 50 % af medianen, hvis kvindernes mødre højst har en grundskoleuddannelse, eller der mangler oplysninger om mors uddannelse, hvis kvindernes mødre er ledige, samt hvis kvindernes fædre er uden for arbejdsmarkedet, eller der mangler oplysninger om fædrenes beskæftigelse.

Tabel 3.2 viser de signifikante faktorer for RED-indskrivning som voksen kvinde (> 20 år), når vi undersøger RED-beboere og de jævnaldrende kvinder med den samme MENAPT-baggrund. Til forskel fra resultaterne i Tabel 3.1 er det kun kvinder, der har opholdt sig i 6-10 år og mere end 10 år, som har en højere sandsynlighed for at komme på RED.

**Tabel 3.2 Faktorer, der øger eller mindsker risikoen for at blive indskrevet på RED som voksen (> 20). Logistisk regressionsanalyse.**

Signifikante risikofaktorer for RED-indskrivning som voksen	Fortegn på koefficient
Varighed af ophold i Danmark (ref.: efterkommer)	
6-10 år	+
> 10 år	+
Har været i kontakt med det psykiatriske system	+
Offer for kriminalitet	+
Hjemmeboende (ref. bor alene)	+
Bor med partner/ægtefælle (ref. bor alene)	-
Manglende oplysninger om bolig	+
Disponibel familieindkomst under 50 % af medianen	+
Manglende oplysninger om indkomst	+
Søskende anbragt uden for hjemmet	+

Anm.: N = 1.129

Note: Pseudo R2 = 0,0781. Analyser er vægtet for fødselskohorte.

Kilde: RED-register og Danmarks Statistik

Dernæst ser vi, at sandsynligheden for indskrivning på RED som voksen stiger, hvis man har været i kontakt med psykiatrien eller været offer for kriminalitet). Det øger også sandsynligheden, hvis man er hjemmeboende, hvis der mangler oplysninger om bolig, hvis husstandsindkomsten er under 50 % af medianen, hvis der mangler oplysninger om indkomst, og hvis man har haft mindst en søskende, der har været anbragt uden for hjemmet.

Resultaterne i Tabel 3.1 og Tabel 3.2 understreger således de deskriptive resultater fra kapitel 2 i og med, at mange af de signifikante forskelle består mellem de unge RED-indskrevne og deres jævnaldrende, når vi kontrollerer for andre relevante faktorer. Analysen underbygger således yderligere konklusionen om, at RED-beboerne er en meget udsat gruppe i forhold til deres jævnaldrende.

## 3.2 Varigheden af ophold på RED

Mens de foregående afsnit har vist, hvilke faktorer der har betydning for, om man bliver indskrevet på RED, undersøger dette afsnit, om der er faktorer, der har betydning for varigheden af det første ophold, man har på RED. Analyserne er beskrivende, da det ikke er muligt at sige, om et kort eller langt ophold er positivt eller negativt. Det vil afhænge af den enkeltes situation, hvor

der vil være stor variation i, hvorfor man er på RED (RED Center mod æresrelaterede konflikter; Liversage and Jepsen 2019). Da det i sagens natur kun er inden for RED-gruppen, kan man sammenligne varighed af RED-opholdet, bygger analyserne i dette afsnit udelukkende på RED-beboerne selv.

De beboere, der hidtil har været indskrevet på et RED-krisecenter, har gennemsnitligt opholdt sig på centrene i 94,5 dage. Når vi undersøger baggrunden for varigheden af opholdet i en OLS-regressionsanalyse (tabel 3.3), ser vi, at yngre beboere, beboere, der var i beskæftigelse før opholdet, beboere, der har været sigtet for kriminalitet, samt beboere, hvis fædre har eller har haft en psykisk sygdom, gennemsnitligt har kortere ophold på RED end beboere uden disse kendetegn.

Konkret er opholdet således 5 dage kortere, hvis man trækker et år fra beboernes alder, 41 dage kortere, hvis beboerne var i beskæftigelse før opholdet, 31 dage kortere, hvis beboerne har været sigtet for kriminalitet, samt 42 dage kortere, hvis beboernes fædre har haft en psykisk sygdom.

Dette tyder på, at et kort ophold på den ene side kan være udtryk for, at man har nogle ressourcer, der gør det muligt at klare sig økonomisk og boligmæssigt uden for krisecentrene og derfor fraflytter hurtigere. På den anden side tyder sammenhængen mellem kortere opholdsvarighed samt tidligere kriminalitet og psykisk sygdom hos fædre på, at nogle af de mindst ressourcestærke beboere hurtigt fraflytter centrene, hvilket måske kan hænge sammen med et "tilbagefald" – dvs. at den negative sociale kontrol er så omfattende, at man ikke bliver.

Beregningen, som ligger til grund for resultaterne, kan ses i bilag 1 Bilagstabel 1.3.

**Tabel 3.3 Faktorer, der påvirker varigheden af opholdet på RED Safehouse. OLS regressionsanalyse.**

Signifikant faktor	Varighed af ophold (dage)
Yngre alder ved indskrivning	-4,80
Beskæftiget før indskrivning	-40,95
Sigtet for kriminalitet før indskrivning	-31,20
Far psykisk syg før indskrivning	-41,64

Anm.: N = 835

Note: Faktorerne er målt året før første indskrivning. R2 = 0,0577.

Kilde: RED-register og Danmarks Statistik

### 3.3 Opsamling

- ● ● I dette kapitel har vi undersøgt, hvilke risikofaktorer der har betydning for, at man indskrives på et RED-center, ved hjælp af logistiske regressionsanalyser, samt hvad der har betydning for varigheden af RED-opholdet.

Analyserne viser en række risikofaktorer for RED-indskrivning, der går igen for både unge og voksne kvinder. Det er opholdsvarighed i Danmark, hvem man bor sammen med, og om husstandsindkomst er under 50 % af medianen.

Der er imidlertid også vigtige forskelle på, hvilke faktorer der derudover har betydning for sandsynligheden for indskrivning som hhv. 14-årig og som 20-årig. Sandsynligheden for indskrivning som ung er i højere grad betinget af forældrenes situation og ressourcer, som fx uddannelsesniveau og tilknytning til arbejdsmarkedet. Sandsynligheden for indskrivning som voksen er derimod mere betinget af RED-beboerens egen situation og karakteristika, fx egen psykisk sygdom, og om man har været offer for kriminalitet, men også om man har haft søskende anbragt uden for hjemmet.

I forhold til resultaterne for familietyperne er der tale om relativt få af de unge, som lever med en enlig far, og derfor vurderer vi, at det ikke er en af de risikofaktorer, som skal have stor opmærksomhed. Omvendt er der relativt mange af RED-beboerne og andre MENAPT-kvinder, der fortsat bor hjemme som 20-årige (39 % af RED-beboerne og 41 % af jævnaldrende MENAPT-kvinder), og derfor vil vi fremhæve denne risikofaktor som et opmærksomhedspunkt i forhold til indskrivning som voksen. Det samme gælder husstandsindkomst under 50 % af medianen, mors manglende uddannelse og fars manglende arbejdsmarkedstilknytning, som også er ganske udbredte i analysepopulationen jf. kapitel 2 og Bilagstabel 1.1 i bilag 1.

For de voksne kvinder bør der også være en opmærksomhed på, om de har været i kontakt med psykiatrien (15 % af RED-kvinderne og 5 % af de jævnaldrende), været offer for kriminalitet (18 % af RED-kvinderne og 9 % af de jævnaldrende), og/eller haft søskende anbragt uden for hjemmet (16 % af RED-kvinderne og 6 % af de jævnaldrende).

Det vil sige, at inden for gruppen af unge kvinder med MENAPT-baggrund er ovenstående risikofaktorer vigtige at være opmærksomme på. Med den viden vi har fra praksis, er der selvfølgelig allerede kendskab til og opmærksomhed på flere af de identificerede risikofaktorer, og resultaterne kvalificerer således den viden yderligere ved at dokumentere denne viden på et større statistisk materiale med mulighed for at inddrage andre relevante faktorer.

I forhold til varigheden af ens ophold viser analysen, at der er nogle faktorer, der har statistisk betydning, men det er svært at omsætte disse i forhold til implikationer i form af opmærksomhedspunkter, idet vi ikke som udgangspunkt entydigt kan sige noget om, at det er positivt eller negativt at have et kortere eller længere ophold på RED.

## 4 Efter RED-opholdet

I dette kapitel belyser vi RED-beboernes situation henholdsvis et og to år efter deres første indskrivning i forhold til deres uddannelses- og beskæftigelsessituation, hvorvidt de bor på samme adresse efter opholdet, og om deres familiesituation har ændret sig.

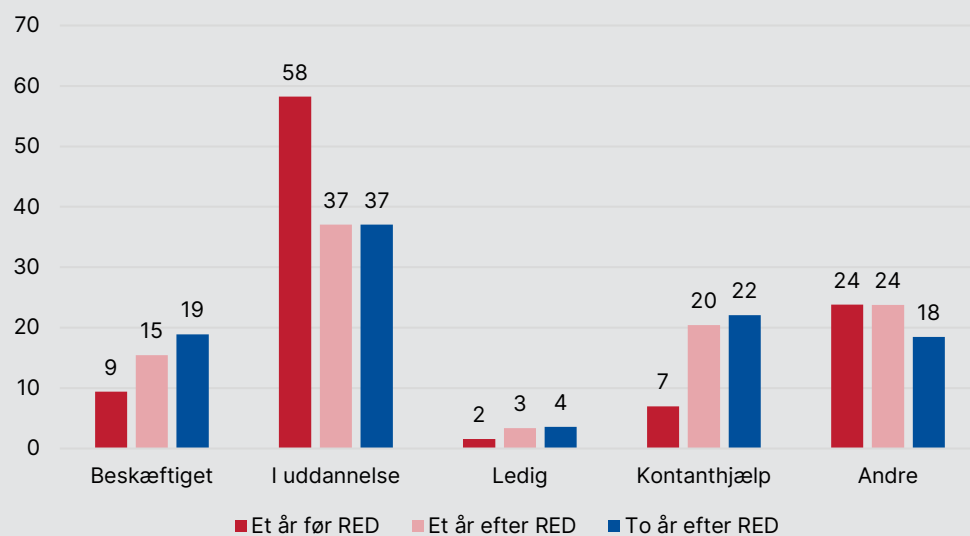
### 4.1 Uddannelse og beskæftigelse

Når vi sammenligner vi RED-beboernes uddannelses- og beskæftigelsessituation før og efter opholdet i Figur 4.1, ser vi, at andelen, der er i beskæftigelse, øges, samtidig med at der sker et fald i andelen, der er i uddannelse.

Figur 4.1 viser således, at 9 % før opholdet var i beskæftigelse mod 15 % et år efter og 19 % to år efter opholdet, samt at 58 % var i uddannelse et år før opholdet mod 37 % både et og to år efter opholdet. Faldet i uddannelsesaktivitet skyldes formodentlig især, at en stor del af de 15-17-årige bliver færdig med deres grundskoleuddannelse i det år, hvor de indskrives på RED eller kort tid efter.

Samlet set sker der en stigning i andelen, der ikke er i uddannelse eller beskæftigelse fra 33 % et år før opholdet til henholdsvis 47 og 44 % et og to år efter opholdet. Gruppen, der ikke er i beskæftigelse eller i uddannelse efter opholdet, er primært på kontanthjælp (hhv. 20 og 22 % et og to år efter opholdet) eller tilhører kategorien 'Andre' (24 og 18 % et og to år efter opholdet). Betegnelsen 'Andre' dækker ifølge Danmarks Statistik over, at en person "har ingen eller lille tilknytning til arbejdsmarkedet, samt at personen ikke har ret meget indkomst fra dagpenge og kontanthjælp". Kun få af personerne, der tilhører kategorien 'Andre' står reelt til rådighed for arbejdsmarkedet.

**Figur 4.1 Tidligere RED-beboeres beskæftigelse og uddannelse et år før opholdet samt et og to år efter opholdet. Procent.**



Anm.: N = 667

Note: Forskelle over tid er signifikante ( $p < 0,001$ ).

Kilde: RED-registre og Danmarks Statistik

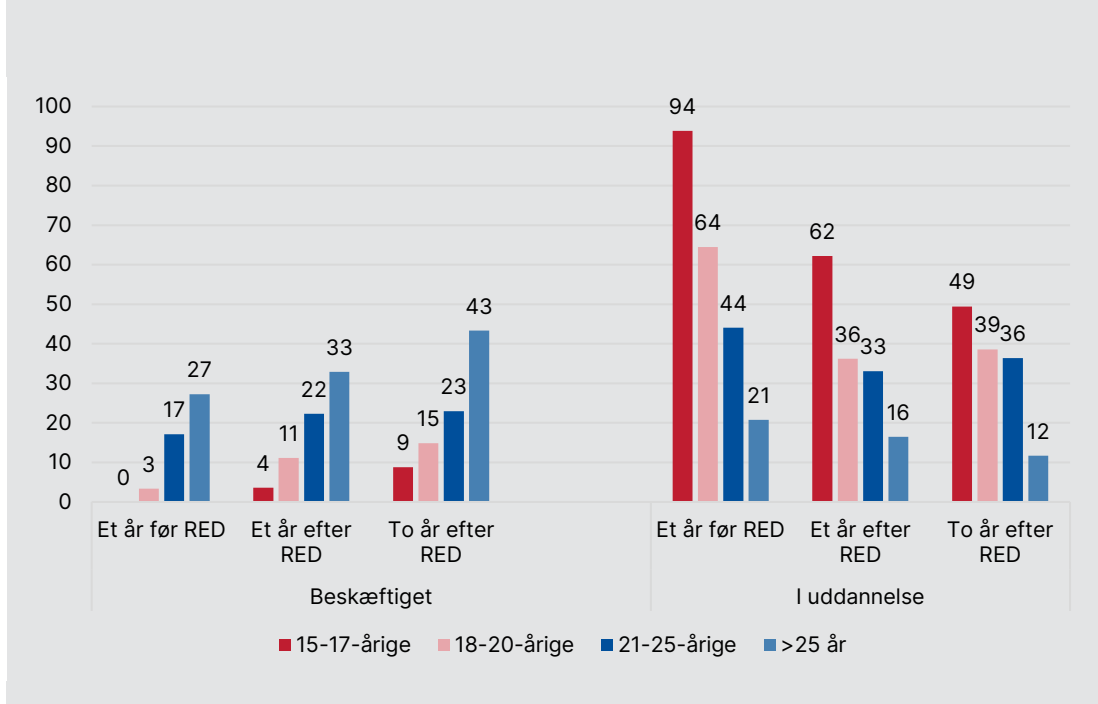
Beskæftigelsen og uddannelsesaktiviteten blandt tidligere RED-beboere varierer ikke overraskende med de tidligere beboeres alder.

Figur 4.2 viser således, at 94 % af de, der var 15-17 år ved indskrivningen, var studerende et år før indskrivningen, mod 62 % et år efter udskrivningen og 49 % to år efter indskrivningen. Blandt de, der var over 25 år, da de blev indskrevet på RED, var 21 % studerende før indskrivningen, mod 16 % et år efter udskrivningen og 12 % to år efter udskrivningen.

Omvendt ser vi, at andelen af beskæftigede blandt de +25-årige var 27 % et år før indskrivningen mod 33 % et år efter og 43 % to år efter. Blandt de 15-17-årige var ingen i beskæftigelse før indskrivningen mod 4 % et år efter og 9 % to år efter.



**Figur 4.2 Tidligere RED-beboeres beskæftigelse og uddannelse et år før opholdet samt et og to år efter opholdet, fordelt på alder. Procent.**



Anm.: N = 667

Note: Forskelle over tid er signifikante ( $p < 0,001$ ).

Kilde: RED-registre og Danmarks Statistik

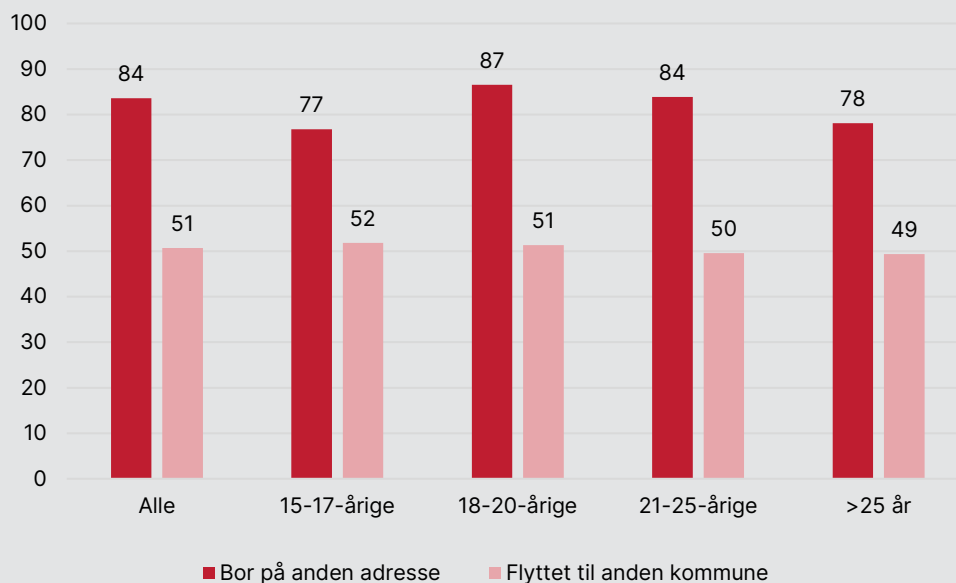
## 4.2 Bopæl, familiesituation og civilstatus

Et år efter opholdet på RED Safehouse er 84 %, som Figur 4.3 viser, flyttet væk fra den adresse, de boede på før opholdet. Det gælder i lidt højere grad de 18-20-årige (87 %) end de yngste 15-17-årige (77 %) og de ældste +25-årige (78 %).

Det, at RED-beboerne flytter efter RED-opholdet, kan være et positivt tegn på, at der er sket en frigørelse fra den negative sociale kontrol fra fx forældre. Reelt ved vi dog ikke, om dette er tilfældet, og om flytningen for RED-beboerne opleves som en positiv eller negativ livsbegivenhed.

Selvom størstedelen altså flytter adresse, bliver knap halvdelen i den kommune, hvor de boede før indskrivningen. Her er der ikke forskel på aldersgrupperne.

**Figur 4.3 Tidligere RED-beboere, der har flyttet adresse eller kommune to år efter RED-opholdet. Procent.**



Anm.: N = 667

Note: Forskelle over tid er signifikante ( $p < 0,001$ ). Beboernes adresse og kommune 2 år efter opholdet sammenlignes med adresse og kommune 1 år før opholdet.

Kilde: RED-registre og Danmarks Statistik

Når vi i en regressionsanalyse (jf. Tabel 4.1) også tager højde for andre karakteristika, ser vi, at sandsynligheden for at flytte tilbage til samme adresse er større, jo ældre man er. Er man hjemmeboende øger det sandsynligheden for, at man flytter tilbage til samme adresse. Omvendt ser vi, at personer, der selv har en psykisk lidelse, og personer, hvis far er uden for arbejdsmarkedet, har en lavere sandsynlighed for at flytte tilbage.

**Tabel 4.1 Sandsynligheden for at flytte tilbage til samme adresse efter RED-ophold. Logistisk regressionsanalyse.**

Signifikante faktorer for, at man flytter tilbage til samme adresse	Fortegn på koefficient
Alder ved indskrivning	+
Psykiatrisk sygdom	-
Hjemmeboende inden ophold	+
Far uden for arbejdsmarkedet	-

Anm.: N = 835

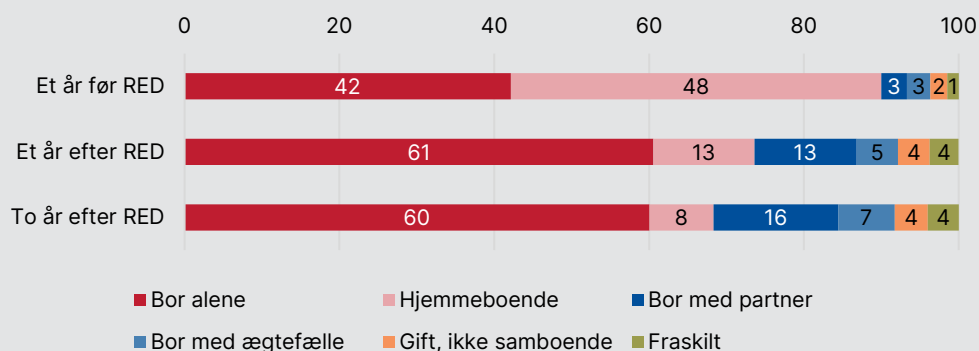
Note: Faktorerne er målt året før første indskrivning. Pseudo R<sup>2</sup> = 0,112.

Kilde: RED-registre og Danmarks Statistik

En stor andel af de tidligere RED-beboere oplever, jf. Figur 4.4, ændringer i deres familiesituation efter opholdet på RED.

Således boede 42 % af RED-beboerne alene året før indskrivningen mod 61 % et år og 60 % to år efter opholdet. 48 % boede et år før indskrivningen sammen med en eller begge forældre mod 13 % et år efter opholdet og 8 % to år efter opholdet. 6 % boede før indskrivningen sammen med en partner eller en ægtefælle mod 18 % et år efter opholdet og 23 % to år efter opholdet. Og 3 % var før opholdet gift eller fraskilt uden at bo sammen med en partner mod 8 % et og to år efter opholdet.

**Figur 4.4 Tidligere RED-beboeres familiesituation et år før opholdet samt et og to år efter opholdet. Procent.**



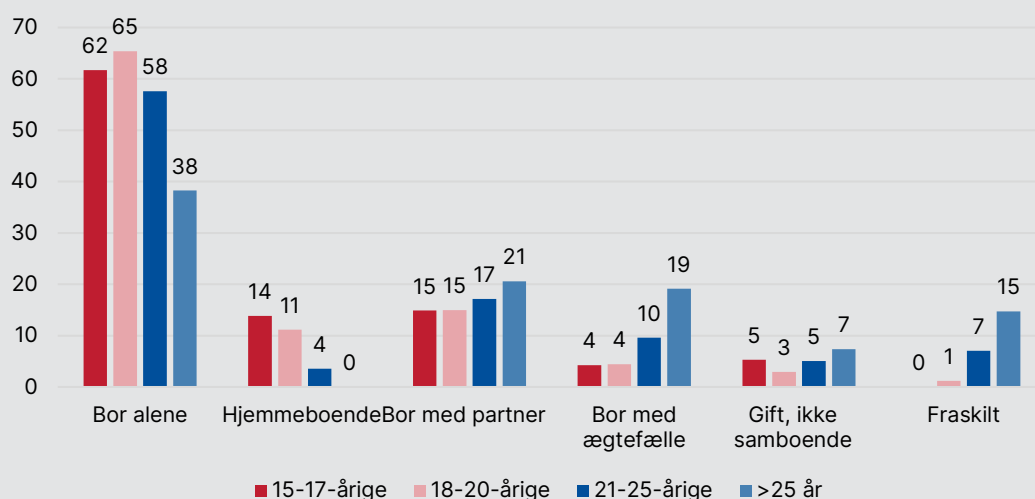
Anm.: N = 701

Note: Forskelle over tid er signifikante (p < 0,001).

Kilde: RED-registre og Danmarks Statistik

To år efter opholdet er andelen ifølge Figur 4.5 af hjemmeboende højest blandt de 15-17-årige, hvor 14 % er flyttet hjem til forældrene, mens andelen, der bor med en partner eller ægtefælle, er højest blandt de +25-årige (i alt 40 %).

**Figur 4.5 Tidligere RED-beboeres familiesituation to år efter RED-opholdet, fordelt på alder. Procent.**



Anm.: N = 701

Note: Forskelle mellem aldersgrupper er signifikante ( $p < 0,001$ ).

Kilde: RED-registre og Danmarks Statistik

Da der er for få personer i nogle af kategorierne, kan vi ikke vise de tidligere RED-beboeres familiesituation opdelt på alder før opholdet og et år efter opholdet. Analyserne viser dog følgende:

- 89 % af de 15-17-årige boede hos deres forældre før opholdet, mod 27 % et år efter og 14 % to år efter opholdet.
- 57 % af de 18-20-årige boede før opholdet hos deres forældre, mod 15 % et år efter og 11 % to år efter opholdet. I denne gruppe boede godt 3 % med en partner eller ægtefælle før opholdet, mod godt 16 % et år efter og 19 % to år efter.
- 29 % af de 21-25-årige boede før opholdet med forældre, mod 7 % et år efter og 4 % to år efter. I denne gruppe boede 8 % med en partner eller ægtefælle, mod 21 % året efter og 28 % to år efter.

- Og endelig var 5 % af de +25-årige gift uden at bo sammen og 8 % fraskilt før opholdet. Et år efter opholdet gjaldt det hhv. 8 og 18 % og to år efter 7 og 15 %.

For de 15-17-årige har vi undersøgt, om de efter udskrivelsen fra RED anbringes uden for hjemmet – uden at der er tale om et nyt ophold på RED. Dette gælder for 7 personer af de 114 15-17-årige, der er med i datasættet – i alt 6 % af aldersgruppen.

## 4.3 Opsamling

- ● ● Dette kapitel viser RED-beboernes situation 1 og 2 år efter RED-opholdet sammenlignet med deres situation året før opholdet med fokus på beskæftigelse, bopæl og familiesituation.

Analyserne viser, at andelen af RED-beboere, der er i beskæftigelse, stiger efter opholdet, sammenlignet med situationen før opholdet, samtidig med at andelen, der er i uddannelse, falder. Samlet set sker der således et fald i andelen, der er i beskæftigelse eller uddannelse, hvilket primært skyldes, at en del af de yngste beboere færdiggør deres grundskoleuddannelse uden at starte i ny uddannelse eller at komme i beskæftigelse.

Derudover viser analyserne, at en stor del af beboerne flytter adresse efter RED-opholdet, og at der efter opholdet er flere, der bor alene, og færre, der bor sammen med deres forældre.

Både når det gælder beskæftigelsessituationen og familiesituationen er det ikke muligt at afgøre, om forandringerne har noget at gøre med RED-opholdet eller den situation, der førte til opholdet. Det er således muligt, at der er tale om aldersrelaterede ændringer, der også var sket, hvis opholdet på RED ikke havde fundet sted.

# 5 Konklusion

Som det første danske studie har denne rapport kvantitativt via registerdata undersøgt, hvad der kendetegner borgere, der udsættes for æresrelaterede konflikter og negativ social kontrol, og som derfor søger ophold på et af de to RED Safehouses (RED) i Danmark.

De vigtigste konklusioner opridses i de følgende afsnit. Konklusionen afsluttes med en kort perspektivering.

## 5.1 Rapportens hovedresultater

### 5.1.1 Risikofaktorer for at komme på RED Safehouse

Analyserne viser en række risikofaktorer, som øger sandsynligheden for at blive indskrevet på RED – når man udelukkende sammenligner de indskrevne kvinder med andre kvinder med MENAPT-baggrund:

- De indskrevne kvinder har længere opholdstid i Danmark end jævnaldrende kvinder med MENAPT-baggrund (flere har opholdt sig mindst 5 år i Danmark).
- De indskrevne kvinder har i højere grad end andre kvinder med MENAPT-baggrund en husstandsindkomst på under 50 % af medianen.
- De indskrevne kvinders fædre står i højere grad uden for arbejdsmarkedet, og deres mødre har i mindre grad end andre kvinder med MENAPT-baggrund en registreret uddannelse.
- De indskrevne kvinder, der var mindst 21 år på indskrivningstidspunktet, har i højere grad end jævnaldrende kvinder med MENAPT-baggrund været i kontakt med psykiatrien, har oftere været ofre for kriminalitet og har oftere søskende, der har været anbragt uden for hjemmet.
- Endelig viser analyserne, at de indskrevne kvinder, der var mindst 21 år på indskrivningstidspunktet, var i højere grad end jævnaldrende kvinder med MENAPT-baggrund hjemmeboende før opholdet.

Analyserne viser nogle forskelle mellem de, der indskrives, før de fylder 21 år, og de, der indskrives efter. For de yngste er sandsynligheden for at blive indskrevet således i højere grad betinget af forældrenes socioøkonomiske ressourcer, mens sandsynligheden for indskrivning som voksen mere er betinget af RED-beboerens egen situation og karakteristika (fx psykisk sygdom) samt de indskrevne kvinders søskendes udsathed i form af anbringelse uden for hjemmet.

Analyserne af, hvad der adskiller RED-beboerne fra jævnaldrende med MENAPT-baggrund dokumenterer således, at RED-beboerne er en marginaliseret gruppe, som slår ud på mange udsathedsmarkører. Som flere undersøgelser og praksis har peget på, er den enkeltes situation og årsagerne til, at man kommer på RED dog ganske forskellige og meget komplekse (Liversage & Jepsen, 2019; Petersson et al., 2021; RED, 2022). Denne kompleksitet kan registeranalyserne i denne rapport ikke indfange, og der må derfor andre typer af analyser og viden i spil, hvis man fuldt ud vil forstå, hvad der fører til, at en person indskrives på RED.

### **5.1.2 Hvad betyder noget for varigheden på RED?**

Når vi herefter inden for gruppen af RED-beboere (n = 848) undersøger, hvad der har betydning for *varigheden af opholdet*, finder vi, at beboere, der var i beskæftigelse før opholdet, beboere tidligere sigtet for kriminalitet og beboere med en psykisk sygdom, gennemsnitligt har kortere ophold. Mens at højere alder ved indskrivning giver en lidt længere varighed. Analyserne kan imidlertid ikke entydigt sige noget om, om det er positivt eller negativt at have et kortere eller længere ophold på RED. Dette vil afhænge af den enkeltes livssituation.

### **5.1.3 RED-beboernes situation efter ophold på RED Safehouse**

Rapportens resultater om, hvad der kendetegner RED-beboernes situation efter opholdet, viser, at RED-beboerne i højere grad er i beskæftigelse, men i mindre grad er i uddannelse efter opholdet. Samlet set er andelen, der er i uddannelse og beskæftigelse, derfor lidt mindre efter opholdet end før. Vores vurdering er, at det ikke har noget med selve RED-opholdet at gøre, men mere et spørgsmål om, at beboerne bliver ældre og har afsluttet den grund- eller ungdomsuddannelse, de var i gang med året inden indskrivningen.

Derudover viser analyserne af RED-beboernes situation efter opholdet, at en stor del af beboerne flytter til en anden adresse efter opholdet, samt at langt flere af RED-beboerne lever alene efter opholdet, sammenlignet med før opholdet. Dette kan være udtryk for, at en del af RED-beboerne er mindre af-

hængige af deres familie efter opholdet, men også her er der behov for uddybende kvalitative analyser, før man reelt kan afgøre, om RED-opholdet er forbundet med en frigørelsesproces.

## 5.2 Perspektiver

Denne rapport har tegnet et billede af de borgere i Danmark, der søger beskyttelse på et RED Safehouse som følge af æresrelaterede konflikter og negativ social kontrol i perioden 2005-2019. Rapporten har haft et særligt fokus på kvinder med MENAPT-baggrund, da RED har haft denne gruppe som deres primære målgruppe, og da langt størstedelen af de, der har været indskrevet, derfor netop tilhører denne gruppe.

Efter 2019 har der imidlertid været en stigning i antallet af mænd, der indskrives på RED, og på længere sigt vil det derfor være interessant at analysere de indskrevne mænd og deres situation yderligere.

I forlængelse heraf kunne det være en fordel at kunne skelne mellem de personer, der indskrives som par, og de personer, der indskrives alene. Dette har ikke været muligt i denne rapport, da det ikke fremgår af de oplysninger fra RED, der har været tilgængelige for os.

En anden begrænsning i denne rapport er, at vi ikke har haft data fra andre krisecentre, hvor vi ved, at mødre udsat for æresrelaterede konflikter og negativ social kontrol ofte søger beskyttelse, fordi de her kan få deres børn med. Vi får derfor kun et delvist billede af personer, der udsættes for negativ social kontrol og æresrelaterede konflikter, når vi kun ser på de personer, der indskrives på RED. Hvis det fremadrettet bliver muligt at lave en samlet analyse af, hvem der indskrives på RED-krisecentre og andre krisecentre, vil vi kunne opnå større viden om, hvem der udsættes for æresrelaterede konflikter og negativ social kontrol. Derudover vil en sådan analyse give os viden om, hvad der adskiller personer, der søger tilflugt på krisecentre pga. æresrelaterede konflikter og negativ social kontrol fra personer, der søger ophold på krisecentre af andre årsager.





**DEL 2**

**Dokumentation**

# 6 Data og metode

## 6.1 Undersøgelsespopulation

Vores undersøgelsespopulation er RED-beboerne i perioden 2005-2019. Udgangspunktet er de 913 unikke personer, der er registreret i RED-registeret i denne periode. Imidlertid er der 44 af de registrerede, som vi ikke kan finde i befolkningsregistrene via deres cpr-numre. Om der er tale om fejlnoteringer hos RED, eller om det er andre fejlkilder, har vi ikke endeligt kunnet opklare. De 44 cpr-numre, vi ikke kan matche fra RED-registeret, fordeler sig bredt over årene 2007-2019, så der er ikke noget systematisk i den henseende. At vi ikke kan matche 44 af RED-beboerne med vores andre registre betyder således, at vi som udgangspunkt kun kan undersøge 869 af beboerne.

Ud af de 869 er der 130 mænd registreret – primært fra 2010-2019. 21 af disse mænd er af dansk oprindelse. Vi er blevet oplyst af RED, at de alle har været medfølgende kærester til de unge kvinder, som har været udsat for den æresrelaterede konflikt og negative sociale kontrol. Af den grund indgår de 21 danske mænd ikke i langt hovedparten af analyserne. De inkluderes kun i afsnit 2.1., hvor vi beskriver RED-indskrivningerne. Det vil sige, at udgangspunktet for analyserne er en undersøgelsespopulation på 848 personer. Heraf er 109 mænd og 739 kvinder.

## 6.2 Statistiske metoder

I de deskriptive analyser, hvor vi sammenligner indskrevne kvinder med MENAPT-baggrund med jævnaldrende kvinder med samme baggrund, anvender vi chi<sup>2</sup>-test for at undersøge om fordelingerne er forskellige fra hinanden for de to kvindegrupper. Samme fremgangsmåde er anvendt for de tilsvarende analyser af mændene.

I de forklarende analyser anvender vi logistik regression og OLS-regression med robuste standardfejl. Vi rapporterer henholdsvis odds ratioer (OR) og ikke-standardiserede Beta-koefficienter i bilag 1.

Når vi rapporterer odds ratioer, er dette mål udtryk for forholdet (ratioer) mellem nogle bagvedliggende sandsynligheder. Når vi arbejder med en stor analysepopulation, og RED samtidig er en indsats med få pladser, bliver de bag-

vedliggende forudsagte sandsynligheder meget små. Disse lave sandsynligheder betyder imidlertid ikke, at de identificerede risikofaktorer ikke er relevante. Tværtimod er det meget vigtigt at holde fokus på, at analyserne dokumenterer, at der er signifikante risikofaktorer, selvom den grundlæggende sandsynlighed for at blive indskrevet er ganske lav.

I vurderingen af relevansen af risikofaktorerne er det endvidere vigtigt at forholde sig til, hvor udbredt den risikofaktor reelt er blandt RED-beboerne. Derfor inddrager vi også det aspekt i de vurderinger, der ligger til grund for, hvilke risikofaktorer vi fremhæver i rapporten. Sat på spidsen kan man sige, at selv hvis vi finder en meget stærk risikofaktor, som øger sandsynligheden for indskrivning med fx 50 %, er det reelt ikke særligt relevant for praksis, hvis der kun er to personer, der har den givne risikofaktor. På den baggrund er vores vurdering, at det særligt er de risikofaktorer, der er relativt hyppigt forekommende, man først og fremmest skal fokusere på – dog uden helt at tilside-sætte opmærksomheden på de mere lavfrekvente faktorer.

Vores modelspecifikationer varierer lidt alt afhængigt af nedslagstidspunktet for de forklarende variable, idet nogle variable kun er meningsfulde, når vi har 14 år som nedslagspunkt eller omvendt 20 år som nedslagspunkt. Herudover er vi også i estimationerne udelukkende på RED-beboere blevet nødt til at slå nogle af missing-kategorierne sammen på tværs af variable, fordi der i flere tilfælde er perfekt kollinearitet mellem dem.

## 6.3 Beskrivelse af registerdata

I rapporten anvender vi følgende oplysninger fra RED Safehouse-registeret:

- PNR
- Indskrivningsdato
- Udskrivningsdato.

Disse data kobles til oplysninger fra følgende registre fra Danmarks Statistik:

- BEF – Befolkningen
- IEPE – Indvandrere og efterkommere
- DOD – Døde i Danmark
- DODSAASG - Dødsårsagsregisteret
- OPHG – Opholdsgrundlag
- FTBARN – Fertilitet børn
- BOL - Boligtællingen

- UDDA – Uddannelser
- KOTRE – Det komprimerede elevregister
- UDDF – Højeste fuldførte uddannelse (forløb)
- UDFK – Grundskolekarakterer
- UDGK – Enkeltfag fra gymnasiale uddannelser
- IND – Indkomst og skattepligt
- AKM – Arbejdsklassifikationsmodulet
- IDAN – IDA ansættelser
- IDAP – IDA persondata
- BUFO – Børn og unge med forebyggende foranstaltninger
- BUAF – Børn og unge, der er anbragt uden for hjemmet
- BUU – Underretninger på børn og unge
- DAGI – Indskrivning i daginstitution
- BOERNFB – Børnepasning 0-5-årige
- KRAF – Kriminalstatistik afgørelser
- KRAN – Kriminalstatistik anmeldelser
- KRIN – Kriminalstatistik indsættelser
- KRMS – Kriminalstatistik sigtelser for mindreårige
- KROF – Ofre for straffelovsforbrydelser
- KRSI – Kriminalstatistik sigtelser
- LPRADM – Landspatientregisteret indlæggelser
- LPRDIAG – Landspatientregisteret diagnoser
- PSYKADM – Landspatientregisteret psykiatriske indlæggelser
- PSYKDIAG – Landspatientregisteret psykiatriske diagnoser

I det følgende beskriver vi nogle af de nøglevariable, som vi anvender til analyserne i denne rapport. Variablene vil i nogle tilfælde udelukkende være knyttet til RED-beboeren – vores analyseenhed – men flere variable dannes både for beboeren, forældre og evt. søskende.

### 6.3.1 RED-data

Vi har fået leveret data om alle beboere indskrevet på et af de to RED-centre i perioden 2005-2019. Data indeholdt informationer om personens cpr-nummer samt indskrivnings- og udskrivningsdato.

### **6.3.2 Oprindelse, indvandringstidspunkt og opholdsgrundlag**

Vi skelner i analyserne mellem herkomst og oprindelsesland. Herkomst beskriver, om personen er indvandrer, efterkommer eller dansker. Når vi ser på oprindelsesland, deler vi op i to grupper: personer med herkomst i et ikke-ME-NAPT-land og personer med herkomst i et MENAPT-land. MENAPT-lande omfatter Syrien, Kuwait, Libyen, Saudi-Arabien, Libanon, Somalia, Irak, Qatar, Sudan, Bahrain, Djibouti, Jordan, Algeriet, Forenede Arabiske Emirater, Tunesien, Egypten, Marokko, Iran, Yemen, Mauretanien, Oman, Afghanistan, Pakistan og Tyrkiet.

Vi opdeler også i forhold til opholdsvarighed i Danmark, dvs. hvor længe man som indvandrer har været her, målt ved den første indvandringsdato.

### **6.3.3 Uddannelse**

Vi anvender to uddannelsesindikatorer i vores analyser: igangværende uddannelse og højeste fuldført uddannelse. For både forældre og RED-beboere inddrager vi oplysninger om igangværende uddannelse, herunder typen af uddannelse, de er indskrevet på, mens vi kun for forældrene inddrager oplysninger om højeste fuldførte uddannelse.

Et opmærksomhedspunkt er, at vi for de personer, der er indvandret, ofte har mangelfulde oplysninger om deres uddannelse, fordi de fleste indvandrere ikke har afsluttet en uddannelse i Danmark. Danmarks Statistik har prøvet at mindske problemet med manglende uddannelsesoplysninger ved at gennemføre spørgeskemaundersøgelser blandt indvandrere og spørge til deres uddannelse, men der er stadig mange indvandrere, der mangler oplysninger for. Konkret arbejder vi således med en uddannelseskategori 'manglende uddannelsesoplysninger' i vores operationalisering af uddannelsesvariablene.

### **6.3.4 Tilknytning til arbejdsmarkedet**

I vores analyser anvender vi den socioøkonomiske klassifikation (SOCIO, SOCIO02 og SOCIO13), som dannes ud fra oplysninger om personernes væsentligste indkomstkilde eller beskæftigelse i det pågældende år. Oplysningerne giver information om personen er selvstændig, medarbejdende ægtefælle, lønmodtager, arbejdsløs eller uden for arbejdsstyrken, herunder pensionist, kontanthjælpsmodtager eller uddannelsessøgende. Oplysninger om tilknytning til arbejdsmarkedet er suppleret med oplysninger om deltagelse i uddannelse.

### **6.3.5 Fattigdom/indkomst**

Frem for forældrenes indkomst anvender vi i stedet OECD's fattigdomsmål som indikator for deres økonomiske ressourcer. Beregningen af fattigdom anvender oplysninger om den disponible indkomst for hvert medlem af E-familien (den familie, man deler adresse med). Den disponible indkomst beregnes som summen af erhvervsindkomst, offentlige overførsler, private pensioner, formueindkomst samt anden personlig indkomst. Alle disse indkomster er før skat. Dernæst trækkes skatter, renteudgifter og underholdsbidrag fra, og lejeværdi af egen bolig lægges til. Til at belyse fattigdom anvender vi OECD's fattigdomsmål, hvor en person anses for at være fattig, hvis den pågældende har en ækvivaleret disponibel indkomst under 50 % af medianen.

### **6.3.6 Boligform**

Vi skelner i analyserne mellem, om man bor i en almen bolig eller i en anden boligtype. Anden boligtype inkluderer ejerbolig, andelsbolig, privat udlejning, offentlig udlejning, anden udlejning og ukendt udlejningsforhold.

### **6.3.7 Familietype**

Vi anvender to operationaliseringer af familietype, fordi forskellige kategorier er relevante alt efter, om man indskrives på RED, inden man bliver 21 år, eller når man er 21 år eller ældre. For de unge RED-beboere skelner vi mellem, om den unge bor 1) i en kernefamilie (dvs. sammen med begge sine forældre), 2) i en sammenbragt familie (dvs. med en af forældrene og en stedforælder), 3) sammen med en enlig mor, 4) sammen med en enlig far, eller 5) om familietypen er ukendt. For beboere over 20 år skelner vi mellem om beboerne 1) bor alene, 2) bor sammen med en eller begge forældre, 3) bor med en partner/ægtefælle, 4) er fraskilt, eller 5) om familietypen er ukendt.

### **6.3.8 Kriminalitet**

Vi anvender oplysninger om sigtelser og afgørelser fra Det Centrale Kriminalitetsregister. Vi inkluderer sigtelser og afgørelser om betinget og ubetinget fængselsstraf efter straffeloven. Vi medtager ikke særlove og ej heller bødestrafte uanset lovovertrædelser. For de unge, der indskrives på RED som 21-årige og senere, ser vi på, om de er sigtet for kriminalitet inden for de sidste 5 år, når de er 20 år. For søskende til RED-beboerne og de jævnaldrende ser vi

ligeledes på sigtelser inden for de sidste 5 år i det år, hvor RED-beboeren bliver 20 år. For forældrene ser vi på, om de er blevet dømt for overtrædelser af straffeloven, når de unge er hhv. 14 og 20 år.

### **6.3.9 Psykiske lidelser**

Vi anvender oplysninger om psykiatriske diagnoser, og om de unge og deres forældre er blevet diagnosticeret med mindst en diagnose i perioden frem til og med, at den unge er hhv. 14 år og 20 år.

### **6.3.10 Forebyggende foranstaltninger**

Vi anvender oplysninger, om den unge eller mindst en søskende til den unge på et tidspunkt frem til enten den unges 14. år eller den unges 20. år har modtaget mindst en forebyggende foranstaltning i henhold til lov om Social Service.

### **6.3.11 Anbringelse uden for hjemmet**

Vi anvender oplysninger, om den unge eller mindst en søskende til den unge på et tidspunkt frem til enten den unges 14. år eller den unges 20. år mindst en gang har været anbragt uden for hjemmet i henhold til lov om Social Service.

### **6.3.12 Offer for kriminalitet**

Vi anvender oplysninger om ofre for anmeldte lovovertrædelser, hvor den unge skal have været udsat for en forbrydelse mindst en gang på et tidspunkt frem til enten det 14. år eller det 20. år.

### **6.3.13 Misbrug**

Vi har undersøgt, om både de unge og forældrene har et misbrug via diagnosticerede data fra LPR. For både RED-beboere og forældre var dette så lavfrekvent, at vi ikke kan rapportere tallene.

### **6.3.14 Manglende oplysninger**

I en del analyser inddrager vi kategorier for manglende oplysninger. Dette er udtryk for, at personerne, deres forældre eller søskende enten slet ikke er at finde

i det register, som oplysningerne for den pågældende variabel er trukket fra, eller at der i registeret er oplyst, at man ikke har kunnet give personen en meningsfuld værdi. Da nogle variable dannes på baggrund af det samme register/de samme registre, kan der være overlap mellem kategorierne for manglende oplysninger. I regressionsanalyserne slår vi derfor disse kategorier sammen.

I indeværende sammenhæng er det vigtigt at konstruere disse kategorier for manglende oplysninger, da mange individer ellers ville falde ud af vores analyser. Særligt i regressionsanalyserne kan det have omfattende konsekvenser, da kombinationen af manglende oplysninger på forskellige variable, vil reducere vores analysepopulation betragteligt. I indeværende sammenhæng er problematikken ekstra vigtig, fordi personer med indvandrerbaggrund i langt højere grad ikke er at finde i forskellige registre. For efterkommere gælder denne problematik, således for forældrene og måske også i et vist omfang for søskende.



# Litteratur

- Baianstovu, R. Í., Strid, S., Gramnaes, E. S., Cinthio, H., & Enelo, J.-M. (2019). *Heder och samhälle: Det hedersrelaterade våldets och förtryckets uttryck och samhällets utmaningar*. Örebro: Working Papers and Reports Social work, Örebro University.
- Danmarks Statistik. (2021). *Indvandrere i Danmark 2021*. København: Danmarks Statistik.
- Danneskiold-Samsøe, S., Mørck, A., & Sørensen, B. W. (2019). *Æresrelateret social kontrol: Teori og praksis i socialt arbejde*. København: Akademisk Forlag.
- Følker, B., Johansen, S. A., & Hansen, G. E. (2018). *Unges oplevelser af negativ social kontrol*. København: ALS Research.
- Kraemer, H. C., Lowe, K. K., & Kupfer, D. J. (2005). *To Your Health: How to Understand What Research Tells Us About Risk*. New York: Oxford University Press.
- Liversage, A. (2017). *National strategi mod æresrelaterede konflikter: En evaluering*. København: VIVE - Det Nationale Forsknings- og Analysecenter for Velfærd.
- Liversage, A., & Christensen, C. P. (2017). *Etniske minoritetsunge i Danmark: En undersøgelse af årgang 1995*. København: SFI - Det Nationale Forskningscenter for Velfærd.
- Liversage, A., & Jepsen, H. (2019). *Evaluering af RED Safehouse II: Et sikkert botilbud for unge på flugt fra æresrelaterede konflikter*. København: VIVE - Det Nationale Forsknings- og Analysecenter for Velfærd.
- Ministeriet for Flygtninge, Indvandrere og Integration (2003). *Handlingsplan for regeringens indsats i perioden 2003-2005 mod tvangsægteskaber, tvangslignende og arrangerede ægteskaber*. København: Ministeriet for Flygtninge, Indvandrere og Integration
- Petersson, C. S., Johnson, A., & Omerbasic, D. D. (2021). *Årsberetning 2021*. København: RED Safehouse
- Rayce, S. B., Hansen, A. T., Mikkelsen, M., & Pontoppidan, M. (2021). *Spor – Børns udvikling og trivsel gennem livet: Præsentation af undersøgelsen og udvalgte resultater fra første dataindsamling 2017/2018*. København: VIVE - Det Nationale Forsknings- og Analysecenter for Velfærd.
- RED. (2022). *RED Center mod æresrelaterede konflikter*. København: RED Safehouse
- Regeringen. (2016). *Forebyggelse af æresrelaterede konflikter og negativ*

*social kontrol: National handlingsplan.* København: Udlændinge-, Integration- og Boligministeriet.

Retsinformation: Vejledning nr. 9347, 28.03.2017. Vejledning om Servicelovens formål og generelle bestemmelser i loven, kapitel 21.

Social- og Integrationsministeriet (2012). *Den nationale strategi mod æresrelaterede konflikter for 2012-2015.* København: Social- og Integrationsministeriet

Strid, S., Baianstovu, R., & Enelo, J. M. (2021). Inequalities, isolation, and intersectionality: A quantitative study of honour-based violence among girls and boys in metropolitan Sweden. *Women's Studies International Forum, 88*, 1–9.

Styrelsen for International Rekruttering og Integration. (2022). *Æresrelaterede konflikter og negativ social kontrol.* København: Styrelsen for International Rekruttering og Integration.

Tranæs, T., Andersen, J. G., Hvidtfeldt, C., Jensen, B., Schultz-Nielsen, M. L., & Slot, L. V. (2008). *Indvandrere og det danske uddannelsessystem.* København: Gyldendal.

# Bilag 1 Supplerende tabeller og figurer til analysekapitlerne

**Bilagstabel 1.1** Karakteristika som 14-årige for RED-kvinder med MENAPT-baggrund, som indskrives, inden de bliver 21 år, og jævnaldrende kvinder med MENAPT-baggrund. Procent.

	14-årige		
	RED-kvinder	Jævnaldrende kvinder	Signifikans
Er selv indvandret	47,3	28,9	***
<b>Varighed af ophold i DK</b>			***
0-5 år	12,2	6,7	
6-10 år	18,2	9,7	
> 10 år	7,9	6,1	
Ikke i gang med uddannelse som 14-årig	19,3	10,9	***
I kontakt med psykiatrien	2,2	1,2	
Har modtaget forebyggende foranstaltning	6,3	3,8	*
Har været anbragt uden for hjemmet	4,3	1,7	***
Har været offer for kriminalitet	3,8	2,0	*
Disponibel familieindkomst under 50 % af medianen	35,6	23,8	***
Bor i almen bolig	71,5	72,6	**
<b>Familietype som 14-årig</b>			***
Kernefamilie	61,1	70,4	
Sammenbragt familie	3,8	3,2	
Enlig mor	26,4	21,6	
Enlig far	4,1	1,7	
<b>Region</b>			**
Nordjylland	3,8	3,5	
Midtjylland	17,9	16,9	
Syddanmark	13,0	14,1	
Hovedstaden	39,7	47,2	
Sjælland	13,3	10,6	

14-årige			
Manglende oplysninger om region	12,2	7,7	
<b>Forhold vedrørende mor</b>			
Mors højeste uddannelse er grundskole	44,0	41,0	
Mor beskæftiget	17,9	31,1	***
Mor har/har haft psykisk sygdom	7,3	4,6	*
Mor er dømt for kriminalitet sidste 10 år	7,3	5,6	
<b>Forhold vedrørende far</b>			
Fars højeste uddannelse er grundskole	31,0	31,0	
Far beskæftiget	24,5	42,1	***
Far har/har haft psykisk sygdom	4,3	3,6	
Far dømt for kriminalitet sidste 10 år	17,9	14,7	
<b>Forhold vedrørende søskende</b>			
Mindst en søskende modtager/har modtaget forebyggende foranstaltninger	12,0	6,9	***
Mindst en søskende er/har været anbragt uden for hjemmet	7,9	3,9	***
Mindst en søskende sigtet for kriminalitet	7,6	8,1	

Anm.: N = 36.586

Note: \* p < 0.05, \*\* p < 0.01, \*\*\* p < 0.001

Kilde: RED-register og Danmarks Statistik

**Bilagstabel 1.2 Karakteristika som 20-årige for RED-kvinder med MENAPT-baggrund, som indskrives som 21-årige eller senere, og jævnaldrende kvinder med MENAPT-baggrund. Procent.**

	20-årige		Signifikans
	RED-kvinder	Jævnaldrende kvinder	
Indvandrer	58,2	46,6	***
<b>Varighed af ophold i DK</b>			***
0-5 år	3,8	3,9	
6-10 år	12,5	7,6	
> 10 år	26,5	18,3	
Max grundskoleuddannelse som 20-årig	63,1	48,4	***
I kontakt med psykiatrien	15,0	4,8	***
Har modtaget forebyggende foranstaltning	16,4	5,7	***
Har været anbragt uden for hjemmet	10,5	3,6	***
Har været offer for kriminalitet	17,8	8,6	***
Sigtet for straffelov inden for 5 år	15,0	7,3	***
Bor i almen bolig	59,2	60,6	
Disponibel familieindkomst under 50 % af medianen	61,7	46,4	***
<b>Familietype 20-årige</b>			***
Bor alene	47,4	37,8	
Hjemmeboende	39,0	41,3	
Bor med partner/ægtefælle	5,6	14,3	
Fraskilt/bor ikke med partner	3,8	2,2	
<b>Region</b>			
Nordjylland	4,5	3,7	
Midtjylland	17,8	17,0	
Syddanmark	11,5	14,2	
Hovedstaden	50,2	47,5	
Sjælland	9,8	10,2	
Manglende oplysninger om region	6,3	7,4	
<b>Forhold vedrørende mor</b>			
Mors højeste uddannelse er grundskole	40,1	38,4	

20-årige			
Mor beskæftiget	17,8	26,0	*
Mor har/har haft psykisk sygdom	8,7	4,6	***
Mor dømt for kriminalitet sidste 10 år	6,6	4,5	
<b>Forhold vedrørende far</b>			
Fars højeste uddannelse er grundskole	29,3	29,4	
Fars beskæftiget	24,7	32,8	*
Far har/har haft psykisk sygdom	6,3	2,9	**
Far dømt for kriminalitet sidste 10 år	11,0	15,7	***
<b>Forhold vedrørende søskende</b>			
Søskende har modtaget forebyggende foranstaltninger	21,6	9,8	***
Søskende anbragt uden for hjemmet	5,8	16,0	***
Søskende sigtet for kriminalitet	16,7	13,7	

Anm.: N = 41.129

Note: \* p < 0.05, \*\* p < 0.01, \*\*\* p < 0.001

Kilde: RED-register og Danmarks Statistik

**Bilagstabel 1.3 Sandsynlighed for indskrivning på RED. Logistisk regressionsanalyse.**

	RED-beboere sammenlignet med alle jævnaldrende som 14-årige	RED-beboere sammenlignet med alle jævnaldrende som 20-årige
	OR/SE	OR/SE
<b>Varighed af ophold i DK (ref.: ikke-indvandret)</b>		
0-5 år	1,711** (0,339)	1,137 (0,380)
6-10 år	2,304*** (0,347)	2,051*** (0,434)
> 10 år	1,644* (0,336)	1,793*** (0,274)
Fødselsår	1,014 (0,0159)	1,011 (0,0156)
Ikke i gang med uddannelse som 14-årig	1,327 (0,209)	-
Højeste opnåede uddannelse som 20-årig (ref. <grundskole/manglende oplysninger)	-	-
Grundskole	-	0.915 (0.245)
> Grundskole	-	0.616 (0.179)
Psykisk sygdom	1,453 (0,574)	2,167*** (0,416)
Forebyggende foranstaltning	0,948 (0,239)	1,484 (0,319)
Anbringelse uden for hjemmet	1,377 (0,568)	1,151 (0,312)
Offer for kriminalitet	1,601 (0,490)	1,517* (0,277)
Sigtet for straffelov inden for 5 år	-	1,217 (0,233)
<b>Familietype 14-årige (ref.: kernefamilie)</b>		
Sammenbragt familie	1,298 (0,409)	-
Enlig mor	1,224 (0,185)	-
Enlig far	2,743** (0,946)	-

	RED-beboere sammenlignet med alle jævnaldrende som 14-årige	RED-beboere sammenlignet med alle jævnaldrende som 20-årige
	OR/SE	OR/SE
Manglende oplysninger om familietype	0,675 (0,344)	-
<b>Familietype 20-årige (ref.: bor alene)</b>		
Hjemmeboende		1,450* (0,231)
Bor med partner/ægtefælle		0,444** (0,126)
Fraskilt/bor ikke med partner		1,456 (0,466)
Manglende oplysninger om familietype og indkomst		0,711 (0,454)
Disponibel familieindkomst under 50 % af medianen	1,380** (0,167)	1,826*** (0,280)
Manglende oplysninger om indkomst	0,950 (0,715)	-
<b>Region (ref.: Nordjylland)</b>		
Midtjylland	1,163 (0,351)	0,827 (0,262)
Syddanmark	0,981 (0,305)	0,641 (0,215)
Hovedstaden	1,164 (0,340)	1,028 (0,309)
Sjælland	1,487 (0,465)	0,865 (0,300)
Manglende oplysninger om region	1,566 (0,514)	0,691 (0,353)
Mors højeste uddannelse er grundskole	1,379* (0,189)	1,213 (0,194)
Manglende oplysninger om mors uddannelse	1,482* (0,229)	1,345 (0,250)
<b>Mors beskæftigelse (ref.: beskæftiget)</b>		
Ledig	1,712* (0,408)	1,008 (0,371)
Uden for arbejdsmarkedet	1,224 (0,189)	1,096 (0,194)
Manglende oplysninger om mors beskæftigelse	0,932	1,351



	RED-beboere sammenlignet med alle jævnaldrende som 14-årige	RED-beboere sammenlignet med alle jævnaldrende som 20-årige
	OR/SE	OR/SE
	(0,395)	(0,400)
Mor har/har haft psykisk sygdom	1,360 (0,279)	1,510 (0,346)
Mor er dømt for kriminalitet sidste 10 år	1,048 (0,216)	1,023 (0,266)
Fars højeste uddannelse er grundskole	1,119 (0,147)	1,130 (0,178)
Manglende oplysninger om fars uddannelse	1,080 (0,166)	1,171 (0,212)
<b>Fars beskæftigelse (ref.: beskæftiget)</b>		
Ledig	1,397 (0,339)	1,048 (0,337)
Uden for arbejdsmarkedet	1,684*** (0,235)	1,063 (0,172)
Manglende oplysninger om fars beskæftigelse	2,233** (0,578)	1,060 (0,284)
Far har/har haft psykisk sygdom	0,874 (0,229)	1,619 (0,410)
Far er dømt for kriminalitet sidste 10 år	1,099 (0,165)	1,066 (0,197)
Søskende har modtaget forebyggende foranstaltninger	1,450 (0,280)	1,379 (0,269)
Søskende anbragt uden for hjemmet	1,533 (0,380)	1,814** (0,413)
Søskende sigtet for kriminalitet	0,772 (0,158)	0,873 (0,161)

Anm.: Model 1 N=36.586. Logistisk regression vægtet for fødselskohorte. Pseudo R<sup>2</sup> = 0,0438.

Model 2 N=41129. Logistisk regression vægtet for fødselskohorte. Pseudo R<sup>2</sup> = 0,0664.

Note: \* p < 0.05, \*\* p < 0.01, \*\*\* p < 0.001

Kilde: RED-register og Danmarks Statistik

**Bilagstabel 1.4 OLS regression af RED-varighed**

	Koefficient	SE
	Varighed af det enkelte ophold	
Kvinde	-16,60	(19,18)
<b>Herkomst (ref.: dansk)</b>		
Indvandrer	8,306	(31,90)
Efterkommer	-9,653	(30,65)
MENAPT-baggrund	8,503	(18,76)
Alder ved indskrivning i år	4,808 *	(2,202)
Højeste uddannelse > grundskole	-10,12	(13,02)
Beskæftiget	-40,95 **	(14,42)
Psykisk sygdom	6,791	(13,40)
Forebyggende foranstaltning	-16,88	(12,59)
Anbragt	-22,09	(12,49)
Offer for kriminalitet	-18,73	(13,49)
Sigtet	-31,20 **	(12,08)
<b>Familietype (ref.: bor alene)</b>		
Hjemmeboende	-2,932	(17,48)
Bor med partner/ægtefælle	-4,104	(24,98)
Fraskilt/bor ikke med partner	-33,72	(21,18)
Manglende oplysninger om familietype	7,143	(87,32)
<b>Boligtype (ref.: ikke-almen bolig)</b>		
Almen bolig	6,694	(13,19)
Manglende oplysninger om bolig	-8,377	(22,37)
Disponibel familieindkomst under 50 % af medianen	10,44	(12,59)
<b>Region (ref.: Nordjylland)</b>		
Midtjylland	-5,626	(22,96)
Syddanmark	12,41	(23,16)
Hovedstaden	3,720	(21,04)
Sjælland	3,624	(26,75)
Manglende oplysninger om region	91,89	(66,10)
Mors højeste uddannelse er grundskole	-19,18	(17,23)

	Koefficient	SE
Manglende oplysninger om mors uddannelse	-35,16 *	(17,38)
<b>Mors beskæftigelse (ref.: beskæftiget)</b>		
Ledig	12,35	(30,77)
Uden for arbejdsmarkedet	-5,583	(18,54)
Manglende oplysninger om mors beskæftigelse	-16,37	(22,51)
Mor har/har haft psykisk sygdom	2,762	(23,77)
Mor er dømt for kriminalitet sidste 10 år	23,08	(24,57)
Fars højeste uddannelse er grundskole	5,795	(13,50)
Manglende oplysninger om fars uddannelse	9,182	(17,37)
<b>Fars beskæftigelse (ref.: beskæftiget)</b>		
Ledig	-5,917	(42,02)
Uden for arbejdsmarkedet	-14,34	(17,62)
Manglende oplysninger om fars beskæftigelse	-28,35	(22,13)
Far har/har haft psykisk sygdom	-41,64 *	(17,21)
Far er dømt for kriminalitet de sidste 10 år	20,82	(15,22)
Søskende har modtaget forebyggende foranstaltninger	15,57	(14,54)
Søskende anbragt uden for hjemmet	-21,68	(13,68)
Søskende sigtet for kriminalitet	-18,02	(14,91)
Constant	64,61	(69,15)
Observations	835	
R <sup>2</sup>	0,0577	

Note: \* p < 0.05, \*\* p < 0.01, \*\*\* p < 0.001

Kilde: RED-register og Danmarks Statistik

**Bilagstabel 1.5 Sandsynligheden for at flytte tilbage til samme adresse**

	OR	SE
Varighed af første ophold	0,999	(0,000947)
Kvinde	0,994	(0,295)
<b>Herkomst (ref.: dansk)</b>		
Indvandrer	0,702	(0,436)
Efterkommer	0,644	(0,398)
MENAPT-baggrund	1,169	(0,386)
Alder ved indskrivning i år	1,136 ***	(0,0406)
Højeste opnåede uddannelse > grundskole	1,057	(0,209)
Beskæftiget	0,613	(0,240)
Psykisk sygdom	0,455 **	(0,133)
Forebyggende foranstaltning	0,731	(0,225)
Anbragt	1,194	(0,421)
Offer for kriminalitet	0,995	(0,278)
Sigtet	0,876	(0,268)
Hjemmeboende	3,655 ***	(1,027)
Bor med partner/ægtefælle	0,746	(0,339)
Fraskilt/bor ikke med partner	1,857	(0,995)
Almen bolig	1,078	(0,242)
Manglende oplysninger om bolig	0,978	(0,416)
Disponibel familieindkomst under 50 % af medianen	1,132	(0,248)
<b>Region (ref.: Nordjylland)</b>		
Midtjylland	0,888	(0,512)
Syddanmark	0,696	(0,420)
Hovedstaden	1,487	(0,792)
Sjælland	1,794	(1,037)
Manglende oplysninger om region	3,395	(2,555)
Mors højeste uddannelse er grundskole	1,061	(0,255)
Manglende oplysninger om mors uddannelse	0,907	(0,290)
<b>Mors beskæftigelse (ref.: beskæftiget)</b>		
Ledig	1,730	(1,018)

	OR	SE
Uden for arbejdsmarkedet	1,554	(0,430)
Manglende oplysninger om mors beskæftigelse	1,656	(0,772)
Mor har/har haft psykisk sygdom	0,650	(0,287)
Mor er dømt for kriminalitetsidste 10 år	0,471	(0,217)
Fars højeste uddannelse er grundskole	0,700	(0,177)
Manglende oplysninger om fars uddannelse	1,331	(0,410)
<b>Fars beskæftigelse (ref.: beskæftiget)</b>		
Ledig	0,762	(0,403)
Uden for arbejdsmarkedet	0,443 ***	(0,106)
Manglende oplysninger om fars beskæftigelse	0,567	(0,212)
Far har/har haft psykisk sygdom	2,202 *	(0,860)
Far er dømt for kriminalitet de sidste 10 år	0,756	(0,224)
Søskende har modtaget forebyggende foranstaltninger	1,359	(0,406)
Søskende anbragt uden for hjemmet	1,655	(0,564)
Søskende sigtet for kriminalitet	0,759	(0,217)
Observations	835	
Pseudo r2	0,104	

Note: \* p < 0.05, \*\* p < 0.01, \*\*\* p < 0.001

Kilde: RED-register og Danmarks Statistik

**VIVÉ**